

2023

₹25

جولائی



اردو ماہنامہ

سائنس

نئی دہلی

354



# ہیپٹائٹس - جگر کا روگ



30<sup>th</sup>  
YEAR

[www.urdu-science.org](http://www.urdu-science.org)

ISSN-0971-5711



# پیچیدہ طرز زندگی کے سبب ہونے والی بیماریوں کا قدرتی علاج


ہمدرد نیچر ونڈر تحقیق پر مبنی اور معالجاتی طور پر مجرب ہر بل پروڈکٹس کی ایک منفرد رینج ہے، جو آج کل کی پیچیدہ طرز زندگی کے سبب ہونے والی مختلف بیماریوں مثلاً ڈائیبیٹس، ہائی بلڈ پریشر، لیور سے متعلقہ امراض اور قوت مناعت (امیونٹی) کی کمی وغیرہ کا قدرتی حل ہے۔ یہ منفرد اثرات سے پاک اور محفوظ ہیں۔

لیپو ٹیب**	ڈائیبیٹ	جگورین/جگورینا**	امیوٹون**
<ul style="list-style-type: none"> <li>• کولیسٹرول کو کم کرنے میں مددگار۔</li> <li>• اعضائے ربیہ کی حفاظت کر کے عمومی صحت بہتر بنائے۔</li> </ul>	<ul style="list-style-type: none"> <li>• بلڈ شوگر نارمل رکھنے میں مددگار۔</li> <li>• بڑھی ہوئی بلڈ شوگر سے ہونے والے نقصانات سے اعضائے ربیہ کی حفاظت کرے۔</li> </ul>	<ul style="list-style-type: none"> <li>• ہیپاٹائٹس، ہیپاٹائٹس جگر کی بیماریوں کے علاج میں مددگار ہے۔</li> <li>• نظام ہضم کو بہتر کر کے بھوک بڑھائے۔</li> <li>• صحت جگر کے لئے ایک عمدہ ٹانک ہے۔</li> </ul>	<ul style="list-style-type: none"> <li>• امیونٹی بڑھائے۔</li> <li>• ذہنی تناؤ اور تھکان دور کرے۔</li> <li>• تندرستی و توانائی بخشنے۔</li> </ul>



ہمدرد نیچر ونڈر کی تمام مصنوعات گنجانے والی اور محفوظ ہیں۔

کیسٹ، یونانی، آیور ویدک اسٹورس اور ہمدرد ویلنس سینٹرس پر دستیاب  
 پروڈکٹ کی معلومات اور دستیابی کے لئے کال کریں: 1800 1800 108 (سبھی کام کے دنوں میں صبح 9:00 بجے سے 6:00 بجے تک)  
 یونانی ماہرین سے مفت مشورہ کے لئے لاگ آن کریں: [www.hamdard.in](http://www.hamdard.in)



ہندوستان کا پہلا سائنسی اور معلوماتی ماہنامہ  
اسلامی فاؤنڈیشن برائے سائنس و ماحولیات نیز  
انجمن فروغ سائنس کے نظریات کا ترجمان

## تربیب

- 4 پیغام.....
- 5 ڈائجسٹ.....
- 5 عالمی یوم ہیپاٹائٹس..... ڈاکٹر عبدالعزیز
- 12 بچوں میں ذہانت کا فروغ کیوں اور کیسے؟..... فاروق طاہر
- 18 غذا کا بنیادی مقصد..... ڈاکٹر عابد معزز
- 23 کچی غذائیں..... ڈاکٹر ابوطالب انصاری
- 27 نخل بانی - خود روزگاری کا اہم ذریعہ..... سہیل بشیر کار
- 32 تتلی..... ڈاکٹر عزیز احمد عری
- 37 باتیں زبانوں کی..... ڈاکٹر خورشید اقبال
- 40 سائنس کے شماروں سے.....
- 40 نکل..... علی عباس ازل
- 46 میراث.....
- 46 کوپرنیکس..... پروفیسر حمید عسکری
- 49 پیش رفت.....
- 49 بچوں کو پڑھانے والے روبوٹ - ایک نئی جہت!..... سید اختر علی
- 51 لائٹ ہاؤس.....
- 51 پانی کے مولیکول کی مخصوص بناوٹ اور اس کی اہمیت..... خالد عبداللہ خاں
- 53 توانائی..... محمد عثمان رفیق
- 55 عددی معلومات..... ڈاکٹر عبدالسیح صوفی
- 56 انسائیکلو پیڈیا.....
- 56 ماحول..... نعمان طارق
- 57 خریداری/تختہ فارم.....

جلد نمبر (30) جولائی 2023 شماره نمبر (07)

قیمت فی شمارہ = 25 روپے

10 ریال (سعودی)  
10 درہم (بوسے - ای)  
3 ڈالر (امریکی)  
2.5 پاؤنڈ

زر سالانہ:

250 روپے (انفرادی، سادہ ڈاک سے)  
300 روپے (لائبریری، سادہ ڈاک سے)  
600 روپے (بزرگ بیرونی)

برائے غیر ممالک

(ہوائی ڈاک سے)  
100 ریال (دورہم)  
30 ڈالر (امریکی)  
25 پاؤنڈ

اعانت تاعمر

5000 روپے  
1300 ریال (دورہم)  
400 ڈالر (امریکی)  
300 پاؤنڈ

مدیر اعزازی:

ڈاکٹر محمد اسلم پرویز

سابق وائس چانسلر

مولانا آزاد نیشنل اردو یونیورسٹی، حیدرآباد  
maparvaiz@gmail.com

نائب مدیر اعزازی:

ڈاکٹر سید محمد طارق ندوی

(فون: 9717766931)  
nadvitariq@gmail.com

مجلس مشاورت:

ڈاکٹر شمس الاسلام فاروقی

ڈاکٹر عبدالعزیز (علی گڑھ)

ڈاکٹر عابد معزز (حیدرآباد)

سرکولیشن انفچارج:

محمد نسیم

Phone : 7678382368, 9312443888  
siliconview2007@gmail.com

خط و کتابت: (26) 153 ڈاک گروپ، نئی دہلی - 110025

اس دائرے میں سرخ نشان کا مطلب ہے کہ  
آپ کا زرسالانہ ختم ہو گیا ہے۔

☆ سرورق : محمد جاوید

☆ کمپوزنگ : فرح ناز

www.urdu-science.org

## نئی صدی کا عہد نامہ

آئیے ہم یہ عہد کریں کہ اس صدی کو اپنے لئے

”تکمیل علم صدی“

بنائیں گے۔۔۔ علم کی اس غیر حقیقی اور باطل تقسیم کو ختم کر دیں گے جس نے درسگاہوں کو ”مدرسوں“ اور ”اسکولوں“ میں بانٹ کر آدھے ادھورے مسلمان پیدا کیے ہیں۔

**آئیے عہد کریں کہ نئی صدی مکمل اسلام اور مکمل علم کی صدی ہوگی**

ہم میں سے ہر ایک اپنی اپنی سطح پر یہ کوشش کرے گا کہ ہم خود اور ہماری سرپرستی میں تربیت پانے والی نئی نسل بھی مکمل علم حاصل کر سکے۔۔۔۔ ہم ایسی درسگاہیں تشکیل دیں گے کہ جہاں اسکولی سطح تک مکمل علم کی تعلیم ہو اور جہاں سے فارغ ہونے والا طالب علم حسب منشاء علم کی کسی بھی شاخ میں، چاہے وہ تفسیر، حدیث یا فقہ ہو، چاہے الیکٹرانکس، میڈیسن یا میڈیا ہو، تعلیم جاری رکھ سکے گا۔۔۔

**آئیے ہم عہد کریں کہ**

مکمل علم و تربیت سے آراستہ ایسے مسلمان بنیں گے اور تیار کریں گے کہ جن کے شب و روز محض چند ارکان پر نہ ٹکے ہوں بلکہ وہ ”پورے کے پورے اسلام میں ہوں“ تاکہ حق بندگی ادا کرتے ہوئے دنیا میں وہی کام کریں کہ جن کے واسطے ان کو بھیجا گیا ہے۔ یعنی وہ خیر امت جس سے سب کو فیض پہنچے۔ اگر ہم صدق دلی سے اور خلوص نیت سے اللہ اور اس کے رسول کے احکام کی تعمیل کی غرض سے یہ قدم اٹھائیں گے تو انشاء اللہ یہ نئی صدی ہمارے لئے مبارک ہوگی۔

شاید کہ ترے دل میں اتر جائے مری بات



## عالمی یوم ہیپاٹائٹس

عالمی یوم ہیپاٹائٹس ہر سال 28 جولائی کو پوری دنیا کو بھی ذہن میں رکھیں۔  
میں منایا جاتا ہے جو کہ نوبل انعام یافتہ سائنسداں باروک بلمبرگ (Baruch Blumberg) کی پیدائش کا دن ہے۔  
جنہوں نے HBV کی کھوج کی تھی۔ اس سال کا تھیم ہے۔ "Don't miss the target"  
ہیپاٹائٹس جگر کی سوزش کو کہتے ہیں لہذا پہلے جگر کے متعلق جانکاری ضروری ہے۔  
جگر ہمارے جسم کے اہم اعضاء میں سے ایک ہے اور جسامت کے لحاظ سے سب سے بڑا اندرونی عضو ہے جس کا وزن کم از کم 1.5 کیلو ہوتا ہے۔ جسامت کے لحاظ سے اس کے افعال بھی بہت زیادہ ہیں اور اس کا پورا نظام پیچیدہ ہے۔ اس سے قبل کہ ہم ہیپاٹائٹس پر گفتگو کریں جگر کے افعال کے لئے مسلسل خون کی فراہمی حاصل کرتا ہے، صفرا (Bile) کی پیداوار، منشیات، الکحل اور خون کے دیگر نقصان دہ مادوں کی صفائی گلوکوز کا ذخیرہ، نقصان دہ امونیا کو یوریا میں تبدیل کرنا تاکہ پیشاب پیدا ہو سکے، آرن کا ذخیرہ، خون جمنے کے جگر اپنے افعال کو انجام دینے کے لئے مسلسل خون کی فراہمی حاصل کرتا ہے، صفرا (Bile) کی پیداوار، منشیات، الکحل اور خون کے دیگر نقصان دہ مادوں کی صفائی گلوکوز کا ذخیرہ، نقصان دہ امونیا کو یوریا میں تبدیل کرنا تاکہ پیشاب پیدا ہو سکے، آرن کا ذخیرہ، خون جمنے کے

عالمی یوم ہیپاٹائٹس ہر سال 28 جولائی کو پوری دنیا میں منایا جاتا ہے جو کہ نوبل انعام یافتہ سائنسداں باروک بلمبرگ (Baruch Blumberg) کی پیدائش کا دن ہے جنہوں نے HBV کی کھوج کی تھی۔



## ڈائجسٹ

کیونکہ اس طرح وہ گلوکوز، آئرن، چربی وغیرہ کو ذخیرہ کرتے ہیں۔ جگر کے تمام کام ان ہپاٹوسائٹس کے اندر ہوتے ہیں جو جگر کے فعال خلیات ہیں۔

عوامل کو کنٹرول کرنا۔ انفکشن سے مؤثر طریقہ سے لڑنے کے لئے مدافعتی عوامل کی پیداوار، کولیسٹرول کی پیداوار اور خصوصی چربی وغیرہ کی نقل و حمل میں چست رہتا ہے۔

### ہپاٹائٹس کیا ہے؟

ہپاٹائٹس جگر کی سوزش کو کہا جاتا ہے جو وائرس، بعض ادویات، کچھ خودکار قوت مدافعت کے حالات اور الکحل کے طویل مدتی نیز زیادہ استعمال کی وجہ سے بھی ہو سکتا ہے۔ یہ تیزی سے بڑھنے والا مرض ہے لہذا اس کے بارے میں جاننا اہم ہے۔ ہپاٹائٹس کا وائرس خون کے بہاؤ میں داخل ہو کر جگر کے

ہپاٹوسائٹس جگر کے فعال خلیات ہیں، یعنی وہ جگر کے افعال کو پورا کرنے میں مہارت رکھتے ہیں دراصل 80 فیصد جگر ان خلیوں پر مشتمل ہوتا ہے۔ ہپاٹوسائٹس ایک دوسرے سے رابطہ قائم کرتے ہیں جن کے ذریعہ صفراء خارج ہوتا ہے جو ان خلیوں سے ہی پیدا ہوتا ہے۔ اس کے علاوہ اندر، یعنی انٹراسیلولرسائٹیو پلازم میں ان کے بہت سے اعضاء ہوتے ہیں







## ڈائجسٹ

### (الف) ہپاٹائٹس اے :

ہپاٹائٹس اے وائرس کی وجہ سے جگر کی سوزش ہوتی ہے۔ انفکشن کے بعد کئی ہفتوں تک علامات ظاہر نہیں ہوتیں اور کچھ لوگوں میں تو کوئی بھی علامت نمایاں ہی نہیں ہوتی۔ لیکن علامات کے ظہور سے پہلے یا بعد تک یہ ہپاٹائٹس ایک شخص سے دوسرے شخص میں پانی، مشروب اور غذا کے ذریعہ پھیل سکتا ہے۔ ہپاٹائٹس کی یہ قسم نامناسب اور ناقص صفائی کے علاقوں میں زیادہ ہوتی ہے۔ غیر محفوظ جنسی تعلقات کے دوران بھی ایک شخص سے دوسرے شخص میں منتقل ہو سکتا ہے۔ اس کی علامات فلو کی علامات سے مشابہ ہیں۔ جیسے بخار، متلی، بھوک نہ لگنا یا اسہال وغیرہ۔ اکثر آنکھیں اور جلد پیلے نظر آتے ہیں اسی وجہ سے عام اصطلاح میں ”پیلیا“ کہا جاتا ہے۔ گرچہ یہ قلیل مدتی ہے لیکن یہ شدید بیماری کا سبب بن سکتی ہے۔ عام طور پر سنگین نہیں

خلیوں پر حملہ کرتا ہے جو جسم کا مدافعتی نظام اس سے لڑنے کے لئے جواب دیتا ہے۔ یہ وائرس عارضی سوزش اس رد عمل کا حصہ ہوتا ہے لیکن اگر سوزش مہینوں یا سالوں تک جاری رہتی ہے، تو یہ جگر کے خلیوں کو نقصان پہنچا سکتی ہے یا اسے تباہ کر سکتی ہے۔ نتیجہ میں جگر غذائی اجزاء کی پروسنگ اور زہریلے مادوں کو جسم سے نکالنے سے روک سکتا ہے۔ علاج کے بغیر ہپاٹائٹس جگر کی سروسس میں بھی تبدیل ہو سکتا ہے۔ اور اگر ہپاٹائٹس بی یا سی کا علاج نہ کیا جائے تو جگر کینسر بھی ہو سکتا ہے۔

### ہپاٹائٹس کی اقسام :

ہپاٹائٹس کی کئی قسمیں ہیں جنہیں انگریزی حروف تہجی کے ساتھ درجہ بندی کی گئی ہے۔ ہپاٹائٹس اے۔ بی۔ سی۔ ڈی اور ای وغیرہ۔





## ڈائجسٹ

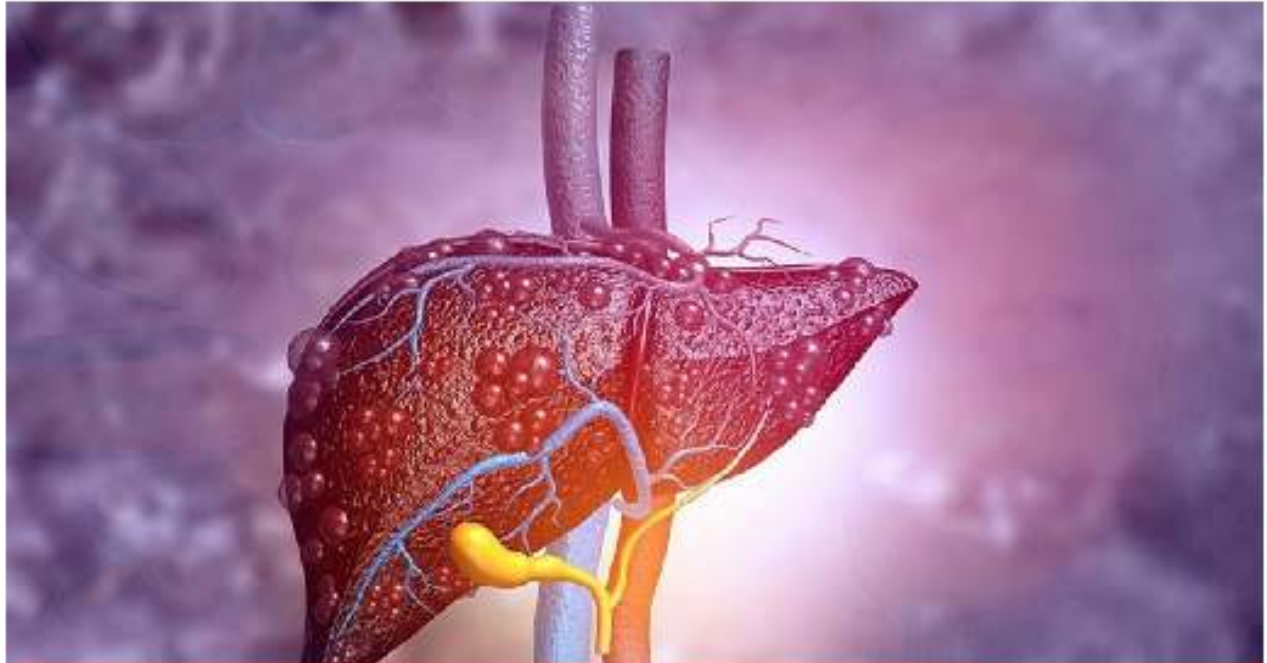
کمزوری کا احساس ہو سکتا ہے۔

اس وائرس کا انفکشن شدید ہو سکتا ہے یعنی قبیل مدتی سے لے کر دائمی یعنی طویل عرصہ تک برقرار رہ سکتا ہے۔ یہ وائرس چند ماہ تک جگر کو نقصان نہیں پہنچاتا مگر بعد میں جگر کا سرطان کا باعث ہو سکتا ہے۔ پپائٹائٹس بی جسمانی رطوبتوں، جیسے تھوک، خون اور منی یا کسی آلودہ چیز جیسے ٹوتھ برش، استریا یا بلڈ کے ساتھ رابطے سے پھیلتا ہے۔ انفکشن لگاتے وقت سویوں کو نہ بدلنے اور غیر محفوظ جنسی تعلقات، ٹیٹو یا کان چھیدنے کے لئے جو سوئیاں استعمال ہوتی ہیں، ان ممالک کا سفر جہاں پپائٹائٹس بی عام ہے اور وہاں طویل مدت رہنا شامل

ہوتا اور ہفتہ دو ہفتہ کے بعد خود ہی ختم ہو جاتا ہے لیکن (LFT) Liver Function Test سے اس کی شدت کا اندازہ کیا جاتا ہے۔

## (ب) پپائٹائٹس بی :

یہ بھی پپائٹائٹس بی وائرس کی وجہ سے ہوتی ہے جس میں علامت ظاہر بھی ہو سکتی ہے اور نہیں بھی ہو سکتی ہے لیکن متاثرہ فرد سے دوسروں میں منتقل ہو سکتا ہے۔ علامات میں یرقان، بھوک میں کمی، متلی، اُلٹی، اسہال اور پٹھوں میں درد کے علاوہ



# World Hepatitis Day

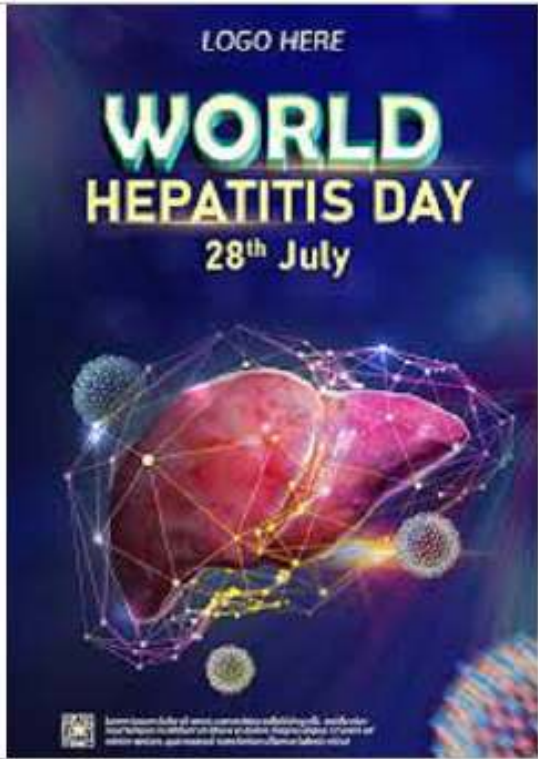




## ڈائجسٹ

- ☆ متلی
- ☆ قے
- ☆ پیٹ درد
- ☆ سیاہ پیشاب
- ☆ سرمئی رنگ کا پاخانہ
- ☆ جوڑوں کا درد
- ☆ پیلیا

امریکہ میں تقریباً 4 ملین لوگ ہپاٹائٹس سی سے متاثر ہیں۔ صرف نیویارک سٹی میں رہنے والے ڈیڑھ لاکھ لوگ اس کے شکار ہیں۔



ہے۔ ایک سے چھ ماہ تک اس کی علامات ظاہر نہیں ہوتیں مگر خون کے ٹیسٹ سے پتہ چلتا ہے۔

### (ج) ہپاٹائٹس سی :

ہپاٹائٹس سی جگر کی سوزش ہپاٹائٹس سی وائرس سے ہوتی ہے یہ نہایت متعدی ہوتا ہے اور جگر کو شدید نقصان پہنچا سکتا ہے اکثر کوئی علامت نمایاں نہیں ہوتی لیکن بغیر تشخیص اور علاج ایک مدت کے بعد سروس کا باعث ہو سکتی ہے اور کینسر میں تبدیل ہو سکتا ہے۔

اس کی علامات اگر ظاہر ہوں تو تھکاوٹ، جوڑوں کا درد، پٹھوں کی کمزوری اور یرقان پر مشتمل ہوتی ہیں۔ ایک سے دوسرے شخص میں پھیلتا ہے اور بنیادی طور پر آلودہ خون کے ساتھ رابطہ جیسے نس کے ذریعہ دوائیوں کے استعمال کے دوران سوئیاں کئی لوگوں میں استعمال ہونا عام ذریعہ ہے۔ اس کے علاوہ غیر محفوظ جنسی تعلقات، نسوار میں نشیات، ٹیٹو یا کان، ناک یا پلک کے چھیدنے سے بھی ہو سکتا ہے۔ آلودہ خون کا عطیہ ایک بڑا سبب ہو سکتا ہے۔ تشخیص کے بعد جگر کو مزید نقصان نہ ہو اس کے لئے اینٹی وائرل علاج ضروری ہو جاتا ہے۔

### ہپاٹائٹس سی کی علامات :

- ☆ بخار
- ☆ تھکان
- ☆ بھوک میں کمی



## ڈائجسٹ

زد میں لے سکتا ہے جیسے دوران پیدائش بچے میں منتقلی، استعمال شدہ انجکشن اور سرنج کا دوبارہ استعمال اور صحت سے متعلق لوگوں میں سوئی کا اچانک چھینا اس کے پھیلاؤ کا باعث ہو سکتا ہے۔

علامات میں پیٹھ کا درد، تھکاوٹ، آنکھوں اور جلد کا پیلاہٹن۔ تشخیص، خون کی جانچ سے ہوتی ہے۔ علاج تصدیق شدہ کوئی بھی نہیں محض علامات کو مد نظر رکھتے ہوئے ادویات استعمال کرائی جاتی ہے۔

### ہیپائٹس ای : ہیپائٹس ای

انسانی فضلات سے آلودہ پانی اور غذا کے استعمال سے ہیپائٹس ای ہو سکتی ہے جس کی علامت ہیپائٹس ای والی ہوتی ہے اور اس کی تشخیص خون کی جانچ سے ہی ہوتی ہے۔ علاج میں آرام، پانی کا کثرت سے استعمال اور علامتی علاج ہے۔ دُنیا میں تقریباً 240 بلین لوگ ہیپائٹس ای میں مبتلا ہیں۔ اور وائرل ہیپائٹس سے ہر سال 1.4 بلین اموات واقع ہوتی ہیں۔ HBV اور HCV 90% اموات کا سبب بنتے ہیں بقیہ 10% دوسرے قسم کے ہیپائٹس سے موت ہوتی ہے۔

WHO کے اعداد شمار کے مطابق 2019 میں 296 بلین لوگ پوری دنیا میں HBV کے ساتھ اور 58 بلین HCV کے ساتھ موجود تھے اور 1.5 بلین کرونگ ہیپائٹس میں مبتلا ہوئے تھے۔

ہندوستان میں ہیپائٹس بی کی وباء :

ہیپائٹس سی کے مراحل :

شدید (Acute) ہیپائٹس سی۔

یہ مختصر مدتی انفیکشن ہے جس کی علامات چھ ماہ تک رہ سکتی ہیں۔

دائمی (Chronic) ہیپائٹس سی۔

یعنی طویل مدتی انفیکشن۔ چونکہ متاثر افراد میں بہت سارے لوگوں میں دائمی انفیکشن بڑھتا ہے جس کی وجہ سے جگر میں سوزش اور داغ ہو سکتا ہے نیز فائبروسس ہو سکتا ہے اور بری طرح خراب ہونے سے سیروسس ہو سکتا ہے اور سیروسس والے افراد کا جگر فیل ہو سکتا ہے یا جگر کے کینسر اور موت کا خطرہ لاحق ہوتا ہے۔ جگر عام طور پر 20 سے 30 سال کی عمر میں آہستہ آہستہ خراب ہوتا ہے۔

ہیپائٹس سی اور جگر کی صحت کی جانچیں :

☆ خون کی جانچ :

ہیپائٹس سی اینٹی باڈی ٹسٹ

ہیپائٹس سی RNA ٹسٹ

RNA ہیپائٹس سی (وائرل لوڈ ٹسٹ)

☆ ہیپائٹس سی جینوٹائپ ٹسٹ -

ہیپائٹس ڈی :

یہ صرف ہیپائٹس بی کے مرض میں مبتلا افراد کو اپنی



## ڈائجسٹ

ایسے مریض وائرس کو دوسروں تک پھیلا سکتے ہیں۔ خواہ وہ خود کو بیمار محسوس کریں یا محسوس نہ کریں۔

ویکسن عام طور پر 2، 3 یا 4 ٹیکوں کے طور پر دی جاتی ہے۔ شیر خوار بچوں کو پیدائش کے وقت ہیپاٹائٹس بی کی پہلی خوراک مل جانی چاہیے۔

19 سال سے کم عمر بچوں اور نوجوانوں کو جنہوں نے ابھی تک ویکسن نہیں لگوائی ہے انہیں ویکسن لگوائی جانی چاہئے۔ بالغ لوگوں کو جن کو پہلے ویکسن نہیں لگی اور ہیپاٹائٹس بی سے محفوظ رہنا چاہتے ہوں وہ بھی ویکسن حاصل کر سکتے ہیں۔

WHO کا ہیپاٹائٹس کے لئے پیغام ہے۔

"Stay safe and stay healthy"

سائٹس پر ٹھہرو  
آگے بڑھو

عالمی طور پر دنیا بھر میں تقریباً 240 ملین لوگ ہیپاٹائٹس بی وائرس (HBV) کا شکار ہوتے ہیں۔ ہندوستان میں HBV کی سطح 3.0% ہے جن میں سے زیادہ تر متاثرہ افراد کا تعلق قبائلی آبادی سے ہے۔ 1.25 بلین سے زائد آبادی کے ساتھ ہندوستان میں 40 ملین سے زائد افراد HBV کا شکار ہیں۔ 12-6 ملین HVC میں مبتلا ہیں۔

عام طور پر ڈاکٹر طبی معائنے، خاندانی پس منظر عام طور پر، جسمانی معائنے اور خون کے ٹسٹ کے ذریعہ ہیپاٹائٹس بی کی تشخیص کرتے ہیں نیز جگر کے معائنے کے لئے اضافی ٹیسٹ بھی کیا جاسکتا ہے جس میں الٹراساؤنڈ اور جگر کی بائیوپسی بھی شامل ہے۔

ہیپاٹائٹس سے بچاؤ کے لئے ویکسین :  
ویکسن کیوں لگوائیں ؟

ہیپاٹائٹس کی ویکسین ہیپاٹائٹس سے بچا سکتی ہے۔ ہیپاٹائٹس بی جو جگر کی عام بیماری ہے جو چند ہفتوں تک رہنے والی بلکہ بیماری کے سبب بن سکتی ہے یا یہ ایک سنگین، عمر بھر کی بیماری کا باعث بن سکتی ہے۔ جیسا کہ قبل ذکر ہوا ہے کہ ہیپاٹائٹس بی کا دائمی انفیکشن ایک طویل مدتی بیماری بھی ہو سکتی ہے اور جب ہیپاٹائٹس بی کا وائرس کسی شخص کے جسم میں باقی رہتا ہے۔ زیادہ تر لوگ جن میں دائمی ہیپاٹائٹس بی کی نشوونما ہوتی رہتی ہے۔ ان میں علامات نہیں ہوتے لیکن پھر بھی سنگین نتائج اور جگر کے نقصان یعنی سرس، جگر کے کینسر اور موت کا باعث بن سکتا ہے یہی نہیں





## بچوں میں ذہانت کا فروغ کیوں اور کیسے؟

دیئے۔ میرے ساتھیوں کے خیال کے مطابق یہ ایک معمولی لڑکا تھا۔ کسی خاص قسم کی عقل و دانش، قابلیت و ذہانت اس کے اقوال و افعال سے ظاہر نہیں ہوتی تھی۔ میرا خیال بھی اپنے دیگر ساتھیوں سے کچھ مختلف نہ تھا۔

ورکشاپ سے واپسی کے بعد بھی چند دنوں بلکہ مہینوں تک یہ لڑکا میرے رابطے میں تھا۔ ایک سافٹ ویئر کمپنی میں اسے ملازمت مل گئی اور ہمارے روابط انحطاط کا شکار ہو گئے۔ دو سال بعد ایک دن اچانک ہماری ملاقات ہوئی۔ اس میں کئی حیران کن تبدیلیوں کو میں نے محسوس کیا۔ اس کے چہرے، ہاڈی لینگویج، اقوال و افعال سے بالیدگی اور ذہانت و متانت ٹپک رہی تھی۔

خاص موقعوں پر کیسے پیش آتے ہیں، کس طرح سے بات کی جائے، اپنا رد عمل کیسے رکھیں اس کے لیے خاص بالیدگی اور ذہانت کی

اکثر لوگوں نے یہ غلط فہمی پال رکھی ہے کہ آدمی کے اندر دانش و بینش (عقل و ذہانت) ایک محدود وقت یا عمر تک ہی فروغ پاتی ہے۔ اس رواجی فکر کا میں خود بھی ایک عرصے تک اسیر رہا۔ اگر ایک واقعہ میرے ساتھ نہ پیش آتا تو میں بھی شاید عمر بھر اسی رواجی فکر سے چمٹا رہتا۔

چند سال قبل مجھے ایک ورکشاپ کے سلسلے میں دوسرے شہر جانا پڑا۔ وہاں تین دنوں تک میرا قیام رہا۔ پہلے دن کے تھکا دینے والے افتتاحی سیشن کے بعد جب مجھے کچھ فرصت ملی تو کالج میں زیر تعلیم ایک لڑکا مجھ سے ملاقات کے لیے آ پہنچا۔ ورکشاپ کے اختتام بلکہ میری روانگی تک یہ میرے ساتھ ہی رہا۔ دوران قیام یہ لڑکا میرے تمام کاموں میں معاون و مددگار بھی رہا۔ میرے سامان اور دیگر اشیاء کی دیکھ بھال کرتا۔ میرے کئی چھوٹے موٹے کام بھی اس نے سرانجام



## ڈائجسٹ

فرق محسوس کیا۔ گفتگو کے دوران جو بھی اس سے کہا گیا اسے وہ فوری طور پر اپنی ذہنی دسترس میں لیتے ہوئے بڑے سلیقے و قرینے سے جواب دے رہا تھا۔ چند سال پہلے میری جس لڑکے سے ملاقات ہوئی تھی اب یہ وہ لڑکا نہیں تھا۔ اس ملاقات نے میری خیالات و نظریات (جن پر میں ایک طویل عرصے سے تحقیق میں لگا تھا) کو بدل کر رکھ دیا۔ اس ملاقات کی وجہ سے چند سوال میرے ذہن کے نہاں خانے سے باہر نکل آئے۔

(1) بچے کی ذہانت ترقی کرتی ہے تو تب حقیقت میں کیا ہوتا ہے؟  
(2) ذہانت کس عمر میں نشوونما پاتی ہے؟ ذہانت کس عمر تک ترقی پاتی رہتی ہے؟

ان سوالات پر جب میں نے تحقیق کی تو معلوم ہوا کہ ذہانت کی نشوونما میں عمر کی کوئی قید نہیں ہے۔ یہ ایسا ہی ہے جیسے ایک اداکار چالیس پینتالیس سال کی عمر میں اپنے رگ پٹھوں (عضلات، Muscles) کو مزید بہتر بناتا ہے۔ جسم کے رگ پٹھوں و عضلات (Muscles) کو جس طرح اپنی محنت سے ایک آدمی بہتر بنا سکتا ہے بالکل اسی طرح آدمی اپنی محنت سے ذہانت، بالیدگی اور چمکتگی میں مزید اضافہ کر سکتا ہے۔ والدین، اساتذہ، تعلیم و تربیت اور شخصیت سازی کے کار سے وابستہ افراد اگر اس اہم نکتے کو بہتر طریقے سے سمجھ لیں تو انھیں کسی بھی بچے کی ذہانت کو فروغ دینے میں دشواری پیش نہیں آئے گی۔

### ذہانت کا غلط جگہ پر استعمال

اکثر والدین سے میں نے یہ شکایت سنی ہے کہ ان کا بچہ ذہین تو

ضرورت درپیش ہوتی ہے۔ لڑکے کے برتاؤ، اس کے طرز عمل سے میں نے اس کی ذہانت اور بالیدگی کے فروغ و ارتقاء کو نمایاں محسوس کیا۔

### ذہانت کیا ہے؟

عموماً ذہن نشینی کی قوت یا قوت انجذاب (Grasping Power) کو ذہانت سے باور کیا جاتا ہے۔ اس کے علاوہ بھی ذہانت کے کئی اور معنی و مفہام پائے جاتے ہیں۔ ذہانت کے بارے میں بات کرنے سے پہلے ہم ذہن نشینی کی قوت (قوت انجذاب، قوت یادداشت) کو سمجھنے کی کوشش کرتے ہیں تاکہ ہمیں اپنے موضوع (ذہانت) کو سمجھنے میں آسانی ہو۔

جب ہم اپنی کسی بات یا نکتے کو سمجھانے کی کوشش کرتے ہیں تو جنہیں ہم سمجھاتے ہیں ان میں سے چند افراد فوری طور پر بات کو سمجھ جاتے ہیں اور بعض اسے جلد نہیں سمجھ پاتے۔ اس حقیقت کا کئی بار میں نے اپنے ورکشاپس میں بھی مشاہدہ کیا ہے۔ اگر کوئی لطیفہ سنایا جائے تو بعض فوری ہنسنے مسکرانے لگتے ہیں جب کہ چند افراد ہنسنے، مسکرانے والوں کو چہروں کو دیکھتے ہیں۔ ایسا کیوں ہوتا ہے؟ یہ صورت حال وقتی طور پر عامل قوت انجذاب (Grasping Power) کی وجہ سے پیدا ہوتی ہے۔

### قوت انجذاب / ذہن نشینی کی صلاحیت

#### (Grasping Power)

ورکشاپ کے دوران ملاقات کرنے والے اور چند سال بعد ملاقات کرنے والے لڑکے کی قوت انجذاب میں، میں نے نمایاں



## ڈائجسٹ

تخلیقی صلاحیتیں کہیں اور استعمال میں آئیں گی لیکن پڑھائی میں ہرگز نہیں۔

اس طرح کے سوالات کرنے والے والدین ہر گھر میں مل جائیں گے۔ آئیے اس شکایت کی اصل وجہ کو سمجھنے کی کوشش کرتے ہیں۔

1- ہرنچے کے پاس ذہانت پائی جاتی ہے لیکن وہ ظاہر نہیں ہو پاتی۔

2- کن حالات میں بچہ ذہانت کو استعمال میں لاتا ہے، اسے سمجھنا بہت ضروری ہے۔

### پہلا طریقہ

#### عقل ودانائی کا راستہ تعلق اعتماد سے ہے

بچوں میں ذہانت کو فروغ دینے یا پھر اسے درست راہ پر متعین کرنے سے پہلے ہمیں علم ہونا چاہیے کہ بچوں میں ذہانت کے فروغ کا عمل کب انجام پاتا ہے اور کب نہیں۔ ایک اچھا مامی پودوں کی بہتر نشوونما کے لیے نہ صرف زمین کو زرخیز بنانے کے جتن کرتا ہے بلکہ اس کی مناسب نگہداشت پر بھی توجہ دیتا ہے۔ وہ کاشت کے دوران زمین کو ہر طرح کی کشافوں اور دباؤ سے محفوظ رکھتا ہے۔ ”زمین کو مناسب مقدار میں پانی اور ہوا مل رہی ہے یا نہیں، اس بات پر اس کی گہری نظر رہتی ہے۔ بچوں کے بارے میں بھی ہمارا بالکل یہ ہی معاملہ ہونا چاہیے۔

ہرنچے میں ذہانت ہوتی ہے۔ ہم جانتے ہیں کہ فطری طور پر ہر بچہ ذہانت لے کر اس دنیا میں آتا ہے۔ یعنی زمین پہلے ہی سے زرخیز ہے۔ بس ہمیں یہ معلوم کرنا ہے کہ بچے کی ذہانت میں کب اضافہ

ہے لیکن جہاں ذہن کو استعمال نہیں کرنا چاہیے اسے وہاں استعمال کرنا ہے۔ جہاں دماغ کو کام میں لانا چاہیے وہاں اسے کام میں نہیں لاتا۔ اس طرح کی شکایات عام ہیں۔ ہمیں اس شکایت کی تہہ تک پہنچنے اور اسے سمجھنے کی ضرورت ہے۔ یہ شکایت بالکل درست ہے اور جس بچے سے یہ شکایت ہے اس کا بھی اس میں کوئی قصور نہیں ہے۔ اکثر و بیشتر حالات میں مسئلہ کچھ اور ہی ہوتا ہے۔

شکایت کرنے والے والدین سے میں نے پوچھا ”بچہ ذہین ہے“ اس کا دماغ بھی اچھا ہے تو پھر بتائیے کہ اپنے دماغ کو یہ کہاں استعمال کرتا ہے؟

انھوں نے فرمایا ”آپ اسے اگر کوئی اشتہار پڑھ کر سنانے کو کہیں تو یہ اسے فوراً یاد کر لیتا ہے۔ ویڈیو گیمز کھیلنے میں اسے کوئی مات نہیں دے سکتا۔ ہماری گلی کے بچوں میں کسی کے پاس بھی ویڈیو گیمز کھیلنے کی ایسی مہارت و صلاحیت نہیں ہے۔

ایک اور ماں نے مجھے بتایا ”میں روزانہ پریشان رہتی ہوں کیونکہ میرا بچہ اسکول میں آئے دن نئے مذاق (Pranks) کرتا رہتا ہے۔ ہر دن مجھے ڈر لگا رہتا ہے کہ اسکول سے آج کوئی شکایت نہ آجائے۔ مزید کہتی ہیں ”مذاق و شرارت کے وقت بچہ اپنے دماغ کو کیسے استعمال کرے گا اس کی پیش قیاسی ممکن نہیں ہے۔ وہ مذاق اور شرارت کے وقت ایسے تخلیقی طریقے (Innovative Techniques) استعمال کرتا ہے کہ سبھی دنگ رہ جاتے ہیں۔ ٹیچرس بھی اپنی نجی گفتگو میں اس کی تعریف کئے بغیر نہیں رہتے۔ جب اسی تخلیقیت کو اسے پڑھائی میں بروئے کار لانے کو کہا جاتا ہے وہ اسے استعمال نہیں کر پاتا۔ اس کی





## ڈائجسٹ

میں نے خاتون پروفیسر سے پوچھا ”کیا میں کل صبح آپ کے گھر ناشتے کے لیے آسکتا ہوں“۔ محترمہ نے کہا ”ہاں، ہاں، کیوں نہیں آپ بالکل آسکتے ہیں“۔ ”کل آپ میرے لیے کیا پکائیں گی؟“ ”آپ بتائیے کیا پکائوں؟ لذیذ حیدرآبادی بریانی یا پھر چاول، کھٹی دال اور تلا ہوا گوشت؟“ میں نے کہا ”کیا آپ بریانی مجھے ایک عام سی پلیٹ میں پیش کریں گی یا پھر کسی خاص پلیٹ میں سرو (Serve) کریں گی؟“۔ خاتون پروفیسر مسکرائی اور کہا ”مہمان کو کھانا تو خاص پلیٹس (برتن) میں ہی سرو (پیش) کیا جاتا ہے۔ خاص پلیٹس میں کھانا پیش کروں گی“۔ میں فوراً پروفیسر صاحبہ سے پوچھ بیٹھا کہ اگر اس وقت آپ کی چار سالہ بیٹی خاص پلیٹ میں مجھے بریانی سرو (پیش) کرنا چاہے تو کیا آپ اسے ایسا کرنے کی اجازت دیں گی؟“۔ خاتون کے چہرے کے تاثرات بدل گئے، انھوں نے کہا ”میں بھلا کچھ کی پلیٹس کس طرح اسے دوں گی۔ وہ اسے توڑ دے گی اور خود کو بھی زخمی کر لے گی“۔ میں نے کہا ”اس کا مطلب یہ ہے کہ آپ اپنی بیٹی سے کہہ رہی ہیں کہ تم کچھ کھانے کے برتن سنبھالنے کے لائق نہیں ہو“۔ پروفیسر صاحبہ کے ماتھے پر کئی سوال نمودار ہوئے۔

اکثر والدین اپنے بچوں کو محسوس یا غیر محسوس، دانستہ یا غیر دانستہ طور پر کہتے ہیں کہ تم یہ کام کرنے کے قابل نہیں ہو۔ والدین بچوں سے جو بھی کہتے ہیں ان کے لیے وہ الفاظ پتھر کی لکیر بن جاتے ہیں اور ان کے ذہنوں میں گھر کر جاتے ہیں۔

کچھ کی پلیٹ کی قیمت کیا ہوگی؟ پچیس روپے، پچاس یا پھر سو روپے۔ اگر اس موقع پر بچی میں اعتماد پیدا ہو جاتا ہے تو بتائیے کہ اس

ہو رہا ہے اور کب نہیں۔

ہر بچے میں آنکھ، کان، ناک، زبان ایک جیسے ہی ہوتے ہیں۔ تمام بچے اپنے ہاتھ اور پاؤں ایک ہی طریقے سے استعمال کرتے ہیں۔ اسی طرح تمام بچوں کے دماغ بھی ایک جیسے ہی ہوتے ہیں۔ جب دماغ ترقی پاتا ہے تو ذہانت میں بھی اضافہ ہوتا ہے۔ بچوں کے ذہن ترقی پاتے ہیں تو ان میں اعتماد پروان چڑھتا ہے۔ اعتماد بچوں میں ذہانت کو تیزی سے پروان چڑھاتا ہے۔ پہل نہ کرنے والے، خوف زدہ، کم اعتماد والے بچے اپنی ذہانت کو استعمال کرنے سے کتراتے ہیں۔ بچوں کا شرمیلہ پن بھی انھیں اپنی ذہانت کے استعمال سے باز رکھتا ہے۔

جیسا کہ ہم جانتے ہیں ”جو چیز استعمال میں نہیں آتی وہ شے ترقی بھی نہیں کرتی“۔ اس لیے ضروری ہے کہ بچوں کی ذہانت میں اضافہ و فروغ کے لیے ان کے اعتماد کو پروان چڑھایا جائے۔ ان کی ذہانت کو فروغ دینے کے وافر سامان مہیا کیے جائیں۔

ہمارے برتاؤ اور طرز عمل سے بچوں کے اعتماد میں اضافہ ہوتا ہے۔ ہم ان سے جیسا برتاؤ کریں گے اور جو افکار و خیالات ان کے ذہنوں میں منتقل کریں گے ان میں اسی قسم کا اعتماد اور فکر پیدا ہوگی۔ اعتماد باہر سے حاصل کرنے والی شے نہیں ہے بلکہ یہ اعتماد ہمارے اندر ہوتا ہے۔ اسے پیدا کرنے اور پروان چڑھانے کی ضرورت ہوتی ہے۔

حیدرآباد (دکن) میں اساتذہ (لکچررس اور پروفیسرس) کے ایک ورکشاپ کے دوران ایک خاتون پروفیسر نے مجھ سے پوچھا ”میری ایک چار سالہ لڑکی ہے۔ ڈرپوک ہے اور اس میں اعتماد بھی کم ہے“۔ یوں سمجھ لیجئے کہ یہ ورکشاپ میں موجود ہر شخص کا سوال تھا۔



## ڈائجسٹ

گے۔ تمام لوگ برملا کہیں گے ایک چھوٹی سے لڑکی نے کس خوبی سے  
ٹرے کو سنبھالا اور کتنے سلیقے سے کام کو انجام دیا ہے۔ مہمانوں کا بے  
ساختہ رد عمل اور تعریف بچی کے ذہن پر نقش ہو جائے گی اور اس میں  
کبھی نہ تھکنے اور مرنے والا اعتماد پیدا ہو جائے گا۔

بچوں کی منفی ذہنیت اور ناچاری کی وجہ والدین کا بے جا خوف و  
فکر مندی ہوتا ہے۔

غیر دانستہ طور پر بچوں کے اعتماد کو بچل دینے اور پسپا کرنے والی  
مثالیں اکثر گھروں میں دیکھی جاسکتی ہے۔ ایک واقعہ جو میں نے  
گرمیوں کی چھٹیوں میں دیکھا اس کا یہاں ذکر بے محل نہ ہوگا۔ اپنے  
بیٹے کو پیرا کی سکھانے کی خاطر میں سوئمنگ پول لے گیا۔ وہاں کوئی  
پیرا کی کر رہا تھا تو کوئی پیرا کی کی تیاریوں میں مصروف تھا۔ میں نے  
دیکھا کہ ایک دس سال کے بچے کو اس کے والدین پیرا کی (سوئمنگ)  
سکھانے لائے ہیں۔ خوش گوار ماحول تھا لیکن بچے کی ماں کافی  
پریشان اور متفکر دکھائی دے رہی تھی۔ اس نے کم از کم سومرتہ اپنے  
بچے سے کہا کہ اکیلے پانی میں مت جاؤ، گہرائی میں مت جاؤ۔ یقیناً وہ  
اپنے بچے کی حفاظت کے لیے فکر مند تھی۔ اس کے چہرے، الفاظ اور  
باڈی لینگویج (جسمانی حرکات) سے اس کی پریشانی کا اندازہ لگایا  
جاسکتا تھا۔ بچے کو سوئمنگ کا سٹیوم پہنا کر جب اس کا باپ سوئمنگ  
پول کے قریب پہنچا۔ بچہ پانی میں (سوئمنگ پول) میں اترنے کو تیار  
نہیں تھا۔ وہ زار و قطار رو رہا تھا۔ باپ کی لاکھ کوششوں کے باوجود بھی  
وہ پانی میں نہیں اترتا۔

### اعتماد پیدا کرنے کا مثبت طریقہ

اسی وقت میرا بیٹا بھی چینیچ چنگ روم سے مسکراتا ہوا نکلا۔

کی کیا قیمت ہوگی؟ اگر کالج کی پلیٹ ٹوٹی ہے تو بچپس، پچاس یا  
سوروپے کا نقصان ہوگا۔ اگر لڑکی کا اعتماد مجروح ہو گیا اور اس کے  
ذہن میں یہ بات بیٹھ گئی کہ وہ یہ کام نہیں کر سکتی ہے تو بتائیے کہ اس کا  
کتنا نقصان ہوگا؟ اس نقصان کی پابجائی آپ کریں گی یا پھر عمر بھر  
آپ کی بیٹی کرے گی؟

ہال میں موجود سہمی تعلیم یافتہ بلکہ تعلیم دینے والوں نے برملا  
اعتراف کیا کہ ایسے کئی واقعات ان سے سرزد ہوئے ہیں اور انھوں  
نے غیر دانستہ طور پر بچوں کو اعتماد سے دور کر دیا ہے۔ پھر بتائیے کہ کیا  
کیا جائے، کالج کی پلیٹ بھی نہ ٹوٹے اور کام (اعتماد بھی فروغ  
پائے) بھی ہو جائے۔

### ہمیں کیا کرنا چاہیے

بچوں کو بتایا جائے کہ شیشے کیوں ٹوٹ جاتے ہیں۔ پلاسٹک کی  
اشیاء کیوں نہیں ٹوٹی۔ کالج کی پلیٹوں کو کیسے سنبھالا (ہینڈل)  
کیا جائے) جائے کہ وہ ٹوٹنے سے بچے۔ آپ بچوں کو جب یہ  
معلومات فراہم کریں گے تو نہ صرف ان کی معلومات میں اضافہ ہوگا  
بلکہ دو وجہ سے ان کے اعتماد میں اضافہ ہوگا۔

1۔ درست معلومات کی فراہمی سے اعتماد بڑھے گا۔

2۔ دوسرا کام کی تکمیل سے حاصل ہونے والی خوشی جو ان کے  
چہروں پر دیکھی جاسکتی ہے اس سے بھی اعتماد میں اضافہ ہوگا۔

گھر میں آئے ہوئے مہمانوں کو ایک چھوٹی بچی کشتی (ٹرے)  
میں بڑے سلیقے سے انھیں جب کھانا پیش کرے گی۔ یہ دیکھ کر تو سہمی  
مہمان اور گھر کے افراد خوش ہو جائیں گے اور اس کی تعریف کریں



## ڈائجسٹ

وہیں میرا بیٹا اپنے ہاتھوں پر ہوا سے بھرے غبار (Air) (Balloon) لگائے پانی میں ہاتھ پیر مارے ادھر ادھر حرکت کر رہا تھا اور پیرا کی کا مکمل لطف لے رہا تھا۔ میری طرح اس لڑکے کے والدین بھی چاہتے ہیں کہ ان کا بچہ نہ روئے۔ میرے بیٹے کے طرح ان کا بچہ بھی سوئمنگ کا مزالے۔ لیکن یہ سب ہماری روزمرہ کی گھریلو گفتگو، رویے، ہمارے الفاظ اور ہمارے خیالات کا نتیجہ ہے۔ بچوں میں منفی رجحان پیدا ہوگا اگر ہم انہیں کہیں گے کہ یہ مت کرو، وہ نہ کرو۔ ان میں مثبت سوچ فروغ پائے گی اگر ہم کہیں گے کہ آپ یہ، اور وہ کر سکتے ہیں۔ اس طرح بچوں میں اعتماد پیدا گا۔ ایک مہینے تک لگا تار میں اپنے بیٹے کو سوئمنگ پول لے جاتا رہا۔ میں نے دیکھا وہ بچہ ایک مہینے کے آخر تک بھی پیرا کی نہیں سیکھ پایا۔ میرا لڑکا جہاں چار پانچ دن میں بغیر کسی حفاظتی سامان کے تیر رہا تھا وہیں ایک مہینے کے بعد بھی وہ لڑکا کم گہرائی والے پانی میں تیرنے کے بجائے اپنے پیروں پر چل رہا تھا۔

میں نے یہاں صرف ایک مثال پیش کیے ایسے واقعات ہمارے گھروں میں روزانہ ہوتے رہتے ہیں اور والدین بچوں کے ذہنوں میں غیر دانستہ طور پر منفی رجحانات انڈیلنے رہتے ہیں۔ باشعور والدین ہر وقت اپنے بچوں میں اعتماد پیدا کرنے کے جتن کرتے ہیں۔ والدین بچوں میں اعتماد پیدا کرنے کے لیے وہ سب کچھ کریں جو کچھ وہ کر سکتے ہیں۔ ذہانت پھر خود بخود ترقی کرے گی۔ اعتماد پروان چڑھے گا تو ذہانت اپنے آپ فروغ پائے گی۔

سوئمنگ کا سٹیوم پہن کر خوشی اور جذبہ کے ساتھ پیرا کی کے لیے مکمل تیار تھا۔ اس نے مجھ سے پوچھا، کیا میں پانی میں چھلانگ لگا سکتا ہوں۔

میں مسکرایا اور اس کی کمر کے گرد سوئمنگ ٹیوب ڈالی، ہاتھوں میں ایئر بلونس پہنائے اور کہا بھاگو اور پانی میں کود جاؤ۔ بغیر کسی تاخیر کہ وہ بھاگتے ہوئے آیا اور پانی میں چھلانگ لگا دی۔ اگلے ہی لمحے وہ پانی کی سطح پر تیر رہا تھا۔ میں اس کے بالکل قریب موجود رہا۔ میرے قریب موجود لوگ مجھ سے پوچھنے لگے آپ کا بچہ کتنے دنوں سے پیرا کی (سوئمنگ) کر رہا ہے۔ میں نے کہا ”یہ اس کا پہلا دن ہے“۔ لوگ حیران تھے کہ بچے نے کس طرح سے اتنی ہمت دکھائی اور پانی میں چھلانگ لگا دی؟ وہ پانی سے کیوں نہیں ڈرا؟

میرے بیٹے کے پانی میں چھلانگ لگانے کی واحد وجہ جو تھی کہ میں نے یا میرے گھر میں کسی نے بھی اسے پانی میں کودنے سے منع نہیں کیا۔ مجھے یقین تھا کہ حفاظتی اقدامات کے بعد وہ سب کچھ آسانی سے کر لے گا۔ میں حفظ ما تقدم کے تحت بالکل چوکنا تھا۔ بچے پر اپنی فکر مندی اور تشویش کو میں نے بالکل بھی ظاہر نہیں ہونے دیا۔

اس کے برخلاف وہ بچہ والدین کے بارہا اصرار پر بھی پانی میں اترنے کو ہرگز تیار نہیں تھا۔ آخر کار کوچ نے اسے اپنے کندھوں پر بٹھالیا اور سیڑھیوں کے کنارے سے پانی میں داخل ہوا۔ بچہ مسلسل روئے جا رہا تھا اور چیخ رہا تھا۔ وہ سوئمنگ ٹیوب پہن کر بھی پانی میں داخل ہونے کو تیار نہیں تھا۔ جہاں سوئمنگ پول کے کنارے وہ لڑکا پائپ پکڑے مسلسل روئے جا رہا تھا





## غذا کا بنیادی مقصد (نقطہ-1)

(Nutrients) فراہم کرتی ہے۔ اگر غذا کے ذریعہ توانائی اور ضروری اجزاء نہیں تو صحت خراب ہوتی ہے اور زندگی کے لالے تک پڑ جاتے ہیں۔

### غذا سے ہمیں توانائی (انرجی) ملتی ہے

انسانی جسم ایک مشین یا یوں کہہ لیجیے ایک موٹر کار کی طرح ہے۔ جس طرح کار کو چلنے کے لیے پٹرول کی ضرورت پڑتی ہے اسی طرح ہمارے جسم کو بھی مختلف کام جیسے دل کا دھڑکنا، سانس لینا، حرکت کرنا وغیرہ کی انجام دہی کے لیے ایندھن کی ضرورت ہوتی ہے۔ انسانی جسم کا ایندھن گلوکوز (Glucose) ہے جو غذا کے ذریعہ فراہم ہوتا ہے۔ ہمارے جسم کے خلیے گلوکوز جلا کر توانائی حاصل کرتے ہیں۔

غذا میں توانائی یعنی انرجی دکھائی نہ دینے والا عنصر ہے

غذا کے بغیر زندگی اور صحت کا تصور محال ہے اور ہم پیدا ہونے کے بعد سے پیتے اور کھاتے آرہے ہیں۔ اب تک ہم پر غذا کی اہمیت اور افادیت آشکار ہو چکی ہوگی اور ہم غذا کے بنیادی مقصد سے واقف بھی ہو چکے ہوں گے۔ غذا کی ضرورت اور اہمیت جاننے کے لیے اندازہ کیجیے کہ غذا نہ ملے تو ہم کسی کام کاج کے قابل نہیں رہتے اور زندہ رہنے کے لیے بنیادی افعال جیسے دل کا دھڑکنا، سانس لینا، چلنا پھرنا تک انجام دینا ممکن نہیں رہتا۔ غذا نہ ملے تو ہمیں وہ اجزاء بھی دستیاب نہ ہوں گے جن سے ہم نشوونما پاتے اور بیماریوں اور ناموافق حالات کا مقابلہ کرتے ہیں۔

غرض اچھی غذا ہمیں زندہ رہنے کے لیے توانائی (انرجی Energy) اور جسم کا حصہ بننے جسم کی بہتر کارکردگی اور صحت کی برقراری کے لیے مختلف اجزاء (مقویات، نیوٹریٹس،



## ڈائجسٹ

جسمانی حرکت (Physical Activity) پر ہوتا ہے۔

جسم کی فعلیاتی حالت کے علاوہ ہمیں درکار تو انائی یا غذا کا انحصار روزمرہ کے کام اور کھیل کو یعنی جسمانی حرکت، سرگرمی یا ریاضت (Physical Activity) پر بھی ہے۔ روزمرہ کے کام اور پیشہ کا لحاظ کرتے ہوئے جسمانی سرگرمی کو تین زمروں میں تقسیم کیا جاتا ہے۔ نشستہ کام (Sedentary Work)، معتدل کام (Moderate Work) اور بھاری کام (Heavy work)۔ نشستہ کام کرنے والوں کو کم تو انائی درکار ہوتی ہے تو بھاری کام کرنے والوں کو زیادہ تو انائی کی ضرورت پڑتی ہے۔

### غذائی اشیاء سے تو انائی:

مختلف غذائی اشیاء میں کاربوہائیڈریٹس، لحمیات اور چکنائی الگ الگ مقدار میں پائے جاتے ہیں جس کے سبب ان اشیاء میں موجود تو انائی کی مقدار بھی ایک دوسرے سے مختلف ہوتی ہے۔

ہماری غذا میں تو انائی فراہم کرنے والے مقویات تین ہیں۔ ایک گرام کاربوہائیڈریٹ سے 4 کیلوری (کلو کیلوری) / 17 کلو جول؛ ایک گرام چکنائی سے 9 کیلوری / 38 کلو جول اور ایک گرام لحمیات سے 4 کیلوری / 17 کلو جول تو انائی ملتی ہے۔ سب سے زیادہ تو انائی چکنائی، چربی یا روغن میں ہوتی ہے۔ ایک گرام چکنائی سے ہمیں 9 کیلوری ملتے ہیں جبکہ کاربوہائیڈریٹس اور لحمیات کا ایک گرام صرف 4 کیلوری مہیا کرتا ہے۔ یعنی چکنائی میں لحمیات اور کاربوہائیڈریٹس کے مقابلے میں دو گنا تو انائی

لیکن تو انائی کے ذریعہ انجام پانے والے کام یا افعال سے ہم تو انائی کو محسوس کر سکتے ہیں۔

### ہمیں کتنی تو انائی چاہیے؟

غذا کی پیمائش: غذا سے حاصل ہونے والی تو انائی کو ہمارا جسم مختلف عضوی نظام کی کارکردگی جیسے دل کا حرکت کرنا، دوران خون، نظام نفس، نظام ہضم وغیرہ کو اپنے فرائض کی انجام دہی کے لیے استعمال کرتا ہے۔ ہمارے جسم کے عضوی نظام کا کام ہر حالت میں اور ہر دم جاری رہتا ہے۔ عضوی نظام کے ان غیر ارادی افعال کے علاوہ ہم بہت سارے ارادی کام جیسے چلنا پھرنا اور روزمرہ کے کام کاج بھی غذا سے ملنے والی تو انائی سے انجام دیتے ہیں۔ غرض ہمیں زندہ رکھنے کے لیے درکار تو انائی غذا فراہم کرتی ہے۔ اس لیے ماہرین غذا کی پیمائش یومیہ درکار تو انائی سے کرتے ہیں۔

تو انائی (انرجی) اور غذا کی پیمائش حرارہ یا کیلوری (Calorie) نامی اکائی سے کی جاتی ہے۔ حرارہ یا کیلوری تو انائی کی وہ مقدار ہے جو ایک کلوگرام پانی کے درجہ حرارت کو ایک ڈگری سیلسیس (Celsius) بڑھانے کے لیے درکار ہوتی ہے۔

### تو انائی کی ضرورت مختلف ہوتی ہے:

ہمیں درکار تو انائی یا غذا کا انحصار عمر جنس، فعلیاتی حالت (Physiological Status) جیسے بچپن، نوجوانی (Adolescents)، بالغ، حاملہ اور دودھ پلانے والی خواتین اور



## ڈائجسٹ

ہوتی ہے۔

کیمیائی ترکیب (Chemical)

(Composition) کے لحاظ سے مقویات کی چھ اقسام گنائی جاتی ہیں۔ شکریات (کاربوہائیڈریٹس، کاربس) لمیات (پروٹینس)، روغنیات (چکنائی، لپڈس)، حیاتین (وٹامنز)، معدنیات (منرلز) اور پانی (واٹر) بعض ماہرین تغذیہ ریشہ یعنی Fiber کو بھی مقویات کا ایک الگ سا توں زمرہ بناتے ہیں۔ مقویات کے مختلف زمروں، ان کے افعال اور غذائی ذرائع کو چاٹ میں پیش کیا گیا ہے۔

### 1- شکریات (Carbohydrates or Carbs)

کاربوہائیڈریٹس کو اختصار کی خاطر کاربس کہا جاتا ہے۔ کاربوہائیڈریٹس کو اردو میں شکریات کہا جا رہا ہے۔ شکریات ہضم ہو کر آدھے سے دو گھنٹوں کے اندر گلوکوز میں تبدیل ہو جاتے ہیں جو ہمارے جسم کا ایندھن ہے۔ شکریات ہمارے جسم کو توانائی فراہم کرنے کا اہم اور ترجیحی ذریعہ ہوتے ہیں۔ ماہرین سفارش کرتے ہیں کہ ہماری غذا (کیلوری یا حراروں) کا 50 سے 60 فیصد حصہ کاربس پر مشتمل ہونا چاہیے۔ اسی لیے ہماری غذا کا زیادہ حصہ (اوسطاً 400 گرام یومیہ) کاربس پر مبنی ہوتا ہے۔ کاربس دو قسم کے ہوتے ہیں۔ سادہ یا غیر مرکب کاربوہائیڈریٹس اور مرکب یا پیچیدہ کاربوہائیڈریٹس۔

غیر مرکب یا سادہ کاربس (Simple Carbohydrates) میں تمام اقسام کی شکر (Sugars) جیسے مونوسیکارائیڈس اور ڈائی سیکارائیڈس شامل ہیں۔ اول الذکر مونوسیکارائیڈس میں تین قسم کی شکر گلوکوز (Glucose or Dextrose)، فرکٹوز (Fructose) اور گالیکٹوز

غذا ہی سے ہمیں مقویات (نیوٹریٹس) حاصل ہوتے ہیں

غذا توانائی فراہم کرنے کے ساتھ ہمارے جسم کو چند ایسے نامیاتی اجزا بھی فراہم کرتی ہے جو جسم کی نشوونما اور جس کو بیماری اور حادثات سے پہنچنے والے نقصانات کی پابجائی کے لیے ضروری ہوتے ہیں۔ ان کیمیائی مادوں کو نیوٹریٹس (Nutrients) کہا جاتا ہے۔ نیوٹریٹس کو ہماری زبان میں غذائی اجزاء مقویات یا مغذیات کہتے ہیں۔ میں نے اور دوسرے مصنفین نے Nutrient اور اس کی جمع Nutrients کے لیے مقوی اور مقویات کو ترجیح دی ہے۔

مقویات کی تعریف یوں کی جاسکتی ہے کہ یہ وہ کیمیائی مادے ہوتے ہیں جو زندگی کے لیے ضروری ہونے کے ساتھ جسم کی نشوونما اور جسم کے اندر ہونے والے مجملہ کیمیائی تعاملات (استحاله یعنی Metabolism) کے لیے بھی درکار ہوتے ہیں اور جنہیں جسم کے باہر یعنی ماحول سے بذریعہ غذا یا کھانا حاصل کرنا پڑتا ہے۔ ہمارے کھانے کا ایک اہم اور ترجیحی مقصد مقویات کی فراہمی ہے۔ مقویات کے بغیر ہماری بقا اور صحت کو خطرہ لاحق رہتا ہے۔

مقویات عموماً نامیاتی کیمیائی مادے (Organic Compounds) ہوتے ہیں جو کاربن، ہائیڈروجن اور آکسیجن سے بنے ہوتے ہیں۔ کاربوہائیڈریٹس، لحمیات، چکنائی اور وٹامنز نامیاتی مرکبات ہیں۔ معدنیات اور پانی غیر نامیاتی مقویات ہیں۔





## ڈائجسٹ

سے بنتی ہے جبکہ مالتوز (Maltose) میں دو گلوکوز کے سالمے ہوتے ہیں۔ سادہ کاربس جیسے چینی، گلوکوز، فیکٹوز کا زیادہ استعمال ہمیں صرف زیادہ توانائی فراہم کرتا ہے۔ اس میں کوئی غذائیت نہیں ہوتی، اس لیے انہیں Empty Calories یعنی صرف یا خالی حرارے کہا جاتا ہے۔ زیادہ حراروں کا حصول فریبی کو فروغ دیتا ہے۔

مرکب یا پیچیدہ کاربس (Complex Carbohydrates) اجناس اور ترکاریوں میں پائے جاتے ہیں۔ نشاستہ (Starch) عام پیچیدہ کاربوہائیڈریٹ ہے جو گلوکوز کی کئی اکائیوں سے بنتا ہے۔ نشاستہ کی مختلف اقسام میں گلوکوزا کائیوں کی مختلف تعداد ہوتی ہے۔ نشاستہ ہضم ہو کر گلوکوز ہی میں

(Galactose) کا شمار ہوتا ہے۔ ان تین بنیادی شکرؤں سے مختلف شکرئیں (Disaccharides) اور نشاستے (Starches) بنتے ہیں۔ اسی طرح دیگر کاربس ہضم ہو کر مونوسیکا رائیڈس بنتے ہیں جو آسانی سے جذب کر لیے جاتے ہیں۔ مونوسیکا رائیڈ گلوکوز کو جلا کر جسمانی خلیے توانائی پیدا کرتے ہیں۔

دو سالموں والی عام شکر ڈائی سیکارائیڈس (Disaccharides) بھی تین ہیں۔ سکروز (Sucrose) یعنی چینی یا شکر غذا میں پائی جانے والی عام شکر ہے۔ یہ شکر دو مونوسیکا رائیڈ سالموں یعنی فیکٹوز اور گلوکوز سے بنتی ہے۔ میٹھے ذائقے کے لیے چینی کا استعمال عام اور زیادہ ہے۔

قدشیر پالیکٹوز (Lactose) گلوکوز اور گالیکٹوز سالموں

### مقویات کے افعال اور غذائی ذرائع

مقوی	افعال	غذائی ذرائع
1- شکریات	توانائی کی فراہمی	اجناس، آلو، رتالو، دالیں
2- روغنیت	توانائی اور اعضا کی حفاظت اور صورت گری	تیل، دودھ، گھی، مسکہ، گوشت
3- لحمیات	جسم کی تعمیر و ترمیم	دودھ اور دودھ کی مصنوعات، گوشت، انڈا، دالیں، پھلیاں
4- حیاتین	مختلف افعال کو منضبط کرنا	میوے، ترکاریاں، دودھ، گوشت
5- معدنیات	ہڈیوں اور دانتوں کی مضبوطی، مختلف افعال کو منضبط کرنا	ترکاری اور میوے، دودھ، گوشت، اجناس، سمندری غذائیں
6- پانی	خلیوں اور جسمانی مائع کی ضرورت	پینے کا پانی اور مشروبات
7- ریشہ	ہاضمہ میں مدد کرنا	ترکاریاں، میوے، اجناس، پھلیاں



## ڈائجسٹ

سے تین روغنی یا شحمی ترشے (Fatty Acids) جڑے ہوتے ہیں۔ اسی لیے اس قسم کی چربی کے نام میں ٹرائی (Tri) بمعنی تین استعمال ہوا ہے۔

غذائی چکنائی، چربی یا ٹرائی گلیسر ایڈس میں عموماً دو قسم کے روغنی ترشے (سیر شدہ اور ناسیر شدہ یعنی Saturated اور Unsaturated) مختلف تناسب میں پائے جاتے ہیں۔ لیکن کسی ایک قسم کے روغنی ترشوں کی مقدار دوسروں کی نسبت زیادہ رہتی ہے۔ نمایاں روغنی ترشوں کی بابت چکنائی اس قسم کی کہلائی جاتی ہے۔ مثال کے طور پر اگر کسی چکنائی میں سیر شدہ روغنی ترشے (Saturated Fatty Acids) زیادہ ہوں تو چکنائی سیر شدہ (Saturated Fats) کہلائے گی۔

چکنائی یا چربی (Fats) توانائی کا مرکز ذریعہ ہے۔ ایک گرام چکنائی سے 9 کیلووری / 37 کلو جول یعنی کاربس اور لحمیات سے دوگنی توانائی حاصل ہوتی ہے۔ توانائی کا مرکز ذریعہ ہونے کے سبب چکنائی کا کم استعمال ہونا چاہیے۔

چکنائی توانائی کا مرکز ذریعہ ہونے کے علاوہ جسم میں چند دوسرے اہم افعال انجام دیتی ہے۔ غذائی چکنائی ہمیں ضروری روغنی ترشوں (Essential Fatty Acids) اور روغن یا چکنائی میں حل پذیر حیاتین (Fat Soluble Vitamins) اے ڈی، ای اور کے، بی ٹا کیروٹین اور دوسرے چکنائی میں حل پذیر مرکبات فراہم کرتی ہے۔ خلیوں کی تعمیر میں بھی چکنائی کا استعمال ہوتا ہے اور جسم میں چکنائی کے ذخیرے اہم اعضاء کی اطراف حفاظتی خول تیار کرتے ہیں۔ (جاری)

تبدیل ہوتا ہے۔ نباتی غذا جیسے اجناس، دالیں اور بیجوں میں نشاستہ کی بہتات ہوتی ہے۔ غذا میں مرکب یا پیچیدہ کاربوہائیڈریٹس کی شمولیت کو فوفیت دینے کی سفارش کی جاتی ہے۔ پیچیدہ کاربوہائیڈریٹس کے ساتھ ریشہ (Fiber) ہوتا ہے۔ ہمارے جسم میں جگر کے اندر تقریباً پانچ سو گرام گلائیکوجن (Glycogen) کی شکل میں شکریات کا ذخیرہ رہتا ہے۔ اسے حیوانی نشاستہ بھی کہا جاتا ہے۔ جب گلوکوز ختم ہو جاتی ہے تو گلائیکوجن کو توڑ کر گلوکوز حاصل کی جاتی ہے۔

## 2- روغنیات، چکنائی شحم

### (Lipids, Fats & Oil)

چکنائی، روغن، شحم یا چربی کاربن، ہائیڈروجن اور آکسیجن سے بنے نامیاتی مرکبات ہوتے ہیں جنہیں چھونے سے چکنائٹ (Greasiness) کا احساس ہوتا ہے۔ چکنائی پانی میں حل نہیں ہوتی اور اس کی دو شکلیں ہیں۔ کمرے کے درجہ حرارت (روم ٹمپریچر) پر ٹھوس صورت میں پائی جانے والی چکنائی کو چربی یعنی Fat کہتے ہیں اور چکنائی کی مائع شکل کو تیل یعنی Oil کہا جاتا ہے۔

غذائی چکنائی اور چکنائی جیسے مادوں کو لیپسٹرال، فاسفو لیپڈس وغیرہ کو روغنیات (Lipids) میں شامل کیا جاتا ہے۔ غذائی چکنائی جو ٹرائی گلیسر ایڈس ہیں سے توانائی ملتی ہے لیکن کو لیپسٹرال سے ہمیں توانائی نہیں ملتی۔ غذائی چکنائی یعنی ٹرائی گلیسر ایڈس (Triglycerides) میں ایک گلیسرال (Glycerol) سالمہ



## کچی غذائیں

پکانے اور مختلف قسم کی ڈشیں بنانے کا رواج عام ہوا۔ جدید روایتی کچی غذاؤں کا استعمال سوزر لینڈ سے شروع ہوا۔ اسے سوزر لینڈ کے ”میکسی ملین برچر بیئر“ نے تیار کیا تھا جو ایک جرمن لیسری فارم تحریک سے متاثر ہوا تھا۔ جس کے مطابق ”بیک ٹو نیچر“، ہولسٹک میڈیسن عریانیت کے ساتھ قدرتی غذاؤں کا استعمال شامل تھا۔ کچی غذاؤں کے استعمال کے تعلق سے چارلس ڈارون کا نظریہ ہے کہ انسان جاندار ہی تو ہے (جاندار بغیر پکائی غذائیں استعمال کرتے ہیں)۔ لہذا یہ بہتر ہیں۔ جو لوگ کچی غذاؤں کو ترجیح دیتے ہیں ان کے مطابق کچی غذا کھانے سے ان کے غذائی اجزاء ضائع ہو جاتے ہیں۔ جبکہ کچی غذائیں کھانے سے ٹرانس فیٹ اور سیر شدہ چربی سے بچا جاسکتا ہے۔

بغیر پکی یا بغیر پروسیس کی ہوئی غذائیں استعمال کرنا، کچی غذائیں کھانا یا خام خوراک پرستی (Rawism) کہلاتی ہے۔ اس قسم کی غذائیں پھل، سبزیاں، ٹیس، بیج، اسپرڈ ٹیڈج، پیئر، یوگرٹ، کیفیر، کومبوچا، انڈے، مچھلی، گوشت اور ڈیری پروڈکٹس شامل ہیں۔ جاپانی ڈش ”ساشیمی“ میں تازہ خام مچھلیاں ہوتی ہیں۔ اسی طرح ترکی غذا ”تھینگس گیونگ“ میں کچی سبزیاں ہوتی ہیں۔ لوگ اپنی پسند کے مطابق کچی غذائیں استعمال کرتے ہیں۔ کچھ لوگ صرف پھل استعمال کرتے ہیں، کچھ صرف جوس اور اسی سے تیار شدہ غذائیں استعمال کرتے ہیں جبکہ کچھ اکھوانکے ہوئے اناج ہی استعمال کرتے ہیں۔

زمانہ قدیم میں رشی منی اور جنگلوں میں رہنے والے کچی غذائیں استعمال کرتے تھے۔ مگر تہذیبی ارتقاء کے ساتھ



## ڈائجسٹ

توانائی زیادہ حاصل ہوتی ہے۔ امراض جلد، ہاضمہ اور امراض قلب کے خطرات کم ہوتے ہیں۔

## کچی غذائیں (Raw food):

کچی غذائیں اعتدال سے کھانے میں مفید ہیں۔ ماہرین کے مطابق اسے نظر انداز نہیں کرنا چاہئے۔

### فوائد:

- کچی غذاؤں سے ڈی ہائیڈریشن کا خطرہ کم ہوتا ہے۔
- بلڈ پریشر کنٹرول رہتا ہے۔
- قبض نہیں ہوتا ہے۔
- دفاعی قوت مضبوط ہوتی ہے۔
- جلد بہتر ہوتی ہے۔
- ہڈیاں مضبوط ہوتی ہیں (اوسٹیو پوروس کا خطرہ کم ہوتا ہے)۔

گوشت اور ڈیری سے غذائی بیماریاں نوڈ بورن انیس (Food born illness) کے مواقع زیادہ ہوتے ہیں۔ کچی غذائیں (پیاز، چقندر، اسپراؤٹ، ٹماٹر، لہسن، بوروکولی اور ٹش وغیرہ) کھانے سے حاصل ہونے والے غذائی اجزاء (حیاتین، نمکیات، فاسٹو کیمیکل، پلانٹ کمپاؤنڈ، فایبر) کینسر اور ہاضمہ کے لئے مفید ہیں۔

ماہرین کے مطابق کچی غذاؤں (سبزی پھل وغیرہ) سے



Swathi



## ڈائجسٹ

● کچی غذاؤں کو اٹھارویں صدی میں Maximilian Oskar Bircher-Benner نے فروغ دیا تھا۔ اس کے مطابق کچا سیب کھانے سے جاؤنڈس ٹھیک ہو جاتا ہے۔ بعد میں اس نے کلینک بھی کھولا اور لوگوں کو سکھاتا بھی تھا۔ کھیرا، چقندر، مولی، گاجر اور ٹماٹر کچے کھائے جاتے ہیں۔

### اسپراؤٹڈ ڈائٹ (Sprouted diet):

اکھوانکی ہوئی (کڑا پھوٹی ہوئی) غذائیں، اس میں اناج، بیج، نمس اور دالیں شامل ہیں۔ براؤن رائس، بک وہیٹ، امرتھ، کاموٹھ، کنوا، اوٹ اسپراؤٹ، مولی، بروکولی، بادام، کھڑو بیج،



- توانائی حاصل ہوتی ہے۔
- اعصابی نظام بہتر ہوتا ہے۔
- ان کا ذائقہ قدرتی ہوتا ہے۔

### نقصانات:

- foodborne illness کے مواقع زیادہ ہوتے ہیں خاص طور پر کچے گوشت اور مچھلی سے۔
- غذائی سمیت (Food Poisoning) کڈنی بین، میٹ، اسپراؤٹ اور انڈے سے ہو سکتی ہے۔
- ہاضمہ میں فتور آتا ہے، (کچے انڈے، اینمل پروڈکٹس)۔
- کچھ غذائیں زہریلی ہوتی ہیں، پکانے کے بعد ہی وہ قابل استعمال ہوتی ہیں۔

- کچھ کچی غذاؤں میں ایسی چیزیں ہوتی ہیں جو حیاتین کو ضائع کر دیتی ہیں، ہاضم خامروں کے افعال میں دخل انداز ہوتی ہیں اور آنتوں کی دیواروں کو نقصان پہنچاتی ہیں۔ کچا گوشت بیکٹیریا سے آلودہ ہوتا ہے جو پکانے کے بعد ہلاک ہو جاتے ہیں۔ کچی مچھلی میں کچھ ایسے اجزاء ہوتے ہیں جو حیاتین B1 کو جذب نہیں ہونے دیتے ہیں۔ (anti-thiaminases)۔
- چربی، نمکیات اور حیاتین کی کمی ہو جاتی ہے۔
- بچے، حاملہ اور ایام رضاعت میں پرہیز کرنا چاہیے۔
- متلی، قے، پیٹ درد، ڈائریا، بخار وغیرہ کی شکایت ہو جاتی ہے۔

- اگر سالمونیلہ اور ای مونوسائٹوجین ہاتھوں میں لگ جائیں تو دوسروں میں پھیل سکتے ہیں۔





## ڈائجسٹ

تل، سفلا ورسید، وغیرہ عام استعمال کی چیزیں ہیں۔

### فوائد:

● اسپراؤٹڈ غذا کاربوہائیڈریٹ اور پروٹین کے ہاضمہ میں

معاون ہے۔

● آنتوں کو صحت مند رکھتی ہیں اور غذائیت کے جذب ہونے

میں مدد کرتی ہیں۔

● ان سے فولیٹ، میگنیشیم، فاسفورس اور حیاتین زیادہ

مقدار میں حاصل ہوتا ہے جبکہ پورے بڑھے ہوئے پودوں سے اتنی غذائیت نہیں حاصل ہوتی ہے۔

● ایک ہی طرح کی اسپراؤٹ روزانہ نہیں کھانا چاہئے بلکہ

بدل کر استعمال کرنا چاہئے تاکہ ہر قسم کی غذائیت جسم کو حاصل ہو سکے۔

● ان میں فائبر اور پروٹین کی وافر مقدار ہوتی ہے جس کی وجہ

سے یہ دیر ہضم ہو جاتی ہیں۔

● 100 تا 150 گرام روزانہ استعمال کرنا چاہئے۔

● اسپراؤٹڈ غذا دن بھر میں کبھی بھی استعمال کر سکتے ہیں لیکن

صبح سے دوپہر کا وقت استعمال کیلئے بہتر ہے۔

رات میں کھانے سے نفع کی وجہ سے نیند میں خلل پڑ سکتا

لہذا رات میں کھانے سے پرہیز کرنا چاہیے۔

● امراض قلب، دفاعی قوت، بینائی اور کولیسٹرول (کنٹرول

کرنے کے لئے) کیلئے مفید ہیں۔

● الفالفا، بروکولائی، مونگ اور مولی کے گلے (Sprouts)

سب سے بہتر ہیں ان سے ازجی زیادہ حاصل ہوتی ہے۔

● اہلی ہوئی اسپراؤٹ بھی استعمال کر سکتے ہیں۔

### نقصانات:

● ایکولائی اور سالمونیلہ انفکشن ہونے کے مواقع زیادہ ہوتے

ہیں۔

● بچے اور حاملہ عورتیں پرہیز کریں۔

● مخصوص چیزوں کی سمیت مختلف ہوتی ہے جیسے مونگ، آلو

وغیرہ کی سمیت۔ اسپراؤٹڈ آلو کھا سکتے ہیں مگر اس میں

گلائیکو الکالائیڈ ہوتا ہے۔ زیادہ مقدار میں کھانے سے غذائی سمیت

ہو سکتی ہے۔ خاص طور پر اگر اسپراؤٹ سورج کی روشنی میں شروع ہوا

ہو۔ اس کی وجہ سے سولانن نامی کیمیائی جز زیادہ پیدا ہو جاتا ہے۔ جس

کی وجہ سے آلوکارنگ سبز ہو جاتا ہے اور ذائقہ کڑوا لگتا

ہے۔ اسپراؤٹڈ مونگ سے ایکولائی اور سالمونیلہ کی سمیت ہو سکتی

ہے۔ لہذا اگر استعمال کرنا ہی ہے تو اچھی طرح صاف کر کے استعمال

کرنا چاہئے۔

ماہنامہ سائنس

میں اشتہار دے کر

اپنی تجارت کو

فروغ دیں۔



## نخل بانی.... خود روزگاری کا اہم ذریعہ

ضروریات، عادات، کس موسم میں کالونی کہاں شفٹ کرنی ہے۔ شہد پر کی جانے والی تحقیقات نے بھی اس کی افادیت کو مانا ہے۔ شہد ایک بہترین اینٹی آکسیڈنٹ جز ہے اسی لیے اس کے استعمال پر اتنا زور دیا جاتا ہے، یہ ایک قدرتی جز ہے جس کے استعمال کے انسانی جسمانی صحت پر صرف فائدے ہی حاصل ہوتے ہیں؛ نقصانات نہیں۔ موسم سرما کی بیماریوں کا علاج جیسے نزلہ، زکام کھانسی اور سانس کی تکلیف دور کرنے کے لیے روز صبح گرم پانی کے ساتھ لیموں اور شہد کا استعمال کرنا چاہیے، شہد کا نہار منہ لیموں اور نیم گرم پانی کے ساتھ استعمال کے نتیجے میں نزلہ اور زکام سے حفاظت ملتی ہے اور اضافی چربی کو بھی گھلنے میں مدد ملتی ہے اور وزن میں خاطر خواہ کمی آتی ہے۔ شہد جلد اور بالوں کے لئے کافی مفید ہے۔ شہد استعمال کرنے سے کولیسٹرول پر قابو رکھا

ایک خوشگوار تبدیلی نوجوانوں میں دیکھنے کو مل رہی ہے کہ وہ خود روزگاری کی طرف مائل ہو رہے ہیں۔ تعلیم یافتہ نوجوان خود روزگاری کی طرف مائل ہو رہے ہیں۔ وہ اپنے اہل خانہ اور معاشرہ کے لیے فائدہ مند بننا چاہتے ہیں لیکن نوجوانوں کے لئے بنیادی مسئلہ یہ ہے کہ وہ initial investment نہیں رکھتے، خود داری کی وجہ سے وہ والدین پر بوجھ بھی بننا نہیں چاہتے، اس سلسلے میں جو کام نوجوان قلیل سرمایہ کاری پر کر سکتے ہیں؛ ان میں ایک کام 'نخل بانی' یعنی شہد کی لکھیاں پال کر ان سے شہد حاصل کرنا ہے، محکمہ زراعت کی طرف سے چند روز کی تربیت سے ایک نوجوان اچھی خاصی رقم کما سکتا ہے، محکمہ زراعت اس سلسلے میں نہ صرف میکینیکل گائڈنس فراہم کرتا ہے بلکہ اچھی خاصی سبسڈی بھی دیتا ہے، bee keeper کے لیے ضروری ہے کہ اسے بنیادی معلومات ہوں جیسے شہد کی مکھی کی



## ڈائجسٹ

ہیں۔ اس کی سب سے کارآمد پیداوار شہد ہے۔ جو مقوی غذا ہونے کے علاوہ بے شمار بیماریوں کے لئے بھی مفید ہونے کے ساتھ ساتھ جراثیم کش بھی ہے۔ شہد کے علاوہ یہ کھیاں خالص موم پیدا کرتی ہیں۔ جو بوٹ پالش، کریم، آرائش و زیبائش کی مصنوعات؛ موم بتیاں، دفاعی ساز و سامان میں استعمال ہونے والے بارود کو نمی سے محفوظ رکھنے، بجلی کے اوزاروں اور ان گنت دوسرے کاموں میں استعمال ہوتی ہے۔ شہد کی مکھی کا دودھ طاقت اور توانائی کا بڑا ذریعہ ہے۔ یہ انیمیا یعنی خون کی کمی، نظام انہضام اور جگر کے کام میں باقاعدگی، خون کے سرطان، شریانوں کے ورم، معدے کے السر، بھوک کے خاتمہ، جوڑوں کے درد، مرگی

جاسکتا ہے۔ شہد خون میں ایچ ڈی ایل یعنی گڈ کولیسٹرول کو بڑھاتا ہے۔ شہد کے اندر موجود ایکس پیکٹورینٹ اور سوٹھنک جیسی خوبیاں نظام تنفس کے انفیکشن سے بچاؤ کے لیے مفید ہے۔ پانی میں شہد اور الائچی ڈال کر ابال لیں اور اسے روزانہ استعمال کریں۔ اس مکچر کے استعمال سے کولیسٹرول 10 فیصد تک کم ہو جاتا ہے، شہد کے استعمال سے جگر میں گلائیکوجن پیدا ہوتا ہے جو یادداشت کے ہارمون میلانن پر اثر انداز ہوتا ہے جس سے پرسکون نیند آتی ہے جو انسانی صحت کے لئے انتہائی مفید ہے۔

شہد کی کھیاں بنی نوع انسان کی کئی طرح سے خدمت کرتی





## ڈائجسٹ

- دھونکنی یا سموکر (Smoker)
- ملکہ کا پنجرہ (Queen Cage)
- مہال گیری ٹوکری
- (Swarm Catching Basket)
- دستانے (Gloves)
- بنیادی مومی چھتے
- (Comb Foudation Sheets)
- سر تراش چاقویا ٹول



اور بانجھ پن میں بطور دوا استعمال ہوتی ہے۔

آجکل مگس بانی کے لیے لکڑی کے ڈبے بنائے جاتے ہیں جس میں دس خانے ہوتے ہیں، آپ کو صرف یہ کرنا ہے کہ اس ڈبے کو مناسب جگہ رکھنا، اور مختلف اوقات میں ان ڈبوں کو مناسب جگہ مانگریٹ کرنا ہے۔ ایک شہد کی کالونی کے لیے تین طرح کی مگس ہوتی ہے، جس میں ایک رانی (queen)، چند سو نر شہد کی لکھیاں اور ہزاروں کارندہ ورکنگ شہد کی لکھیاں، ایک کالونی کے لیے تینوں ضروری ہے، ایک کالونی میں ایک لکڑی کا ڈبہ اور ایک سوپر ہوتا ہے جو کہ hives کے اوپر لگتا ہے، ایک hive میں دس ڈبے ہوتے ہیں، ایک کالونی کی ریٹ مارکیٹ میں تین ہزار کے آس پاس ہوتی ہے جس میں محکمہ زراعت قریباً 40 فیصد سبسڈی دیتا ہے۔ ایک ڈبہ یا ایک کالونی عام طور پر کامیاب نہیں رہتی لہذا بہتر ہے کہ دو یا تین کالونیوں سے شروعات کی جائے، وادی کشمیر میں اپریل یا مئی کے مہینوں میں مگس بانی شروع کرنی چاہیے کیونکہ اس موسم میں کثرت سے پھول ہوتے ہیں، جن علاقوں میں مگس رکھنے چاہیے اس میں مگس کی غذائی ضرورت فراہم کرنے پودوں میں، تمام میوہ جات، سبزیاں، کیکر، سرسوں، مکی شامل ہیں۔ سال میں دو سے تین بار مگس حاصل کر سکتے ہیں۔

## مگس بانی کے لئے ضروری سامان

شہد کی لکھیاں پالنے کے لئے مندرجہ ذیل ضروری سامان درکار

ہوتا ہے۔

• مگس بانی دان (Bee Hive)

• جالی دار نقاب (Bee Veil)



## ڈائجسٹ

سے نشانیاں ہیں لوگوں کے لیے تاکہ لوگ غور و فکر کر کے فائدہ اٹھائیں۔

جنت میں ملنے والی عمدہ اشیا کا ذکر کرتے ہوئے فرمایا کہ وہاں صاف اور شفاف خالص شہد کی نہریں ہوں گی۔  
قرآن حکیم میں ارشاد ہے کہ اس (شہد) میں شفاء کے علاوہ کچھ نہیں، لیکن یقین کرنے والوں کے لیے۔ قرآن حکیم کے ساتھ ساتھ احادیث نبویؐ میں بھی شہد اور شہد کی مکھی کی اہمیت کے بارے میں بڑی وضاحت کے ساتھ بیان ملتا ہے۔

شہد کی مکھیوں کا ایک ڈبہ چھ سے دس ہزار تک شہد کی مکھیوں سمیت آجاتا ہے جس میں دس سے بارہ فریم شہد کی مکھیوں کے ہوتے ہیں (فریز اور مکھیوں کی تعداد اور قیمت کم یا زیادہ ہو سکتی ہے کیونکہ ٹیکنالوجی میں دن بدن جدت آرہی ہے) مختلف علاقوں میں جہاں پھول دار و پھل دار پودے، جھاڑیاں، فصلیں، باغات، درختوں کی بہتات ہو؛ وہاں شہد کی مکھیوں کے ڈبے رکھے جاتے ہیں اور شہد کی مکھیاں ان پودوں، فصلوں، درختوں کے پھولوں سے رس حاصل کرنے کے عمل کے دوران زیرگی یعنی پولینیشن pollination کا باعث بھی بنتی ہیں جس سے فصل کی پیداوار اچھی ہوتی ہے اور شہد کی مکھیاں شہد بھی بناتی ہیں۔ شہد کے علاوہ بھی شہد کی مکھیوں سے پولن، رائل جیلی، قدرتی موم بھی حاصل ہوتا ہے اور یہ سب چیزیں بھی اچھی قیمت پر فروخت ہو جاتی ہیں۔

اللہ تعالیٰ نے شہد میں ایسی بے بہا خصوصیات رکھی ہیں کہ جن کو دیکھ کر نہ صرف انسانی عقل دگ رہ جاتی ہے بلکہ سائنس آج اتنی ترقی اور متعدد تجربات کے باوجود شہد تیار کرنے میں ناکام رہی ہے۔ شہد کی پیداوار بڑی دلچسپ ہوتی ہے، شہد کی

(Tool/Un capping knife)

• پولن ٹریپ (Polen Trap)

• بی برش (Bee Brush)

• شہد نکالنے والی مشین (Honey Extractor)

اس کے علاوہ دیگر سامان میں شامل ہیں۔

• بنیادی چھتے (Comb Foundation)

• موم کاٹنے کے اوزار (Comb Cutter)

• ٹکھٹو پکڑنے کا پھندا (Drone Trap)

• محافظ ملکہ (Queen Guard)

• ملکہ پکڑنے کا آلہ (Queen Catcher)

• ملائی پیوند کری (Grafting Tools)

• جالی

طب نبویؐ میں بھی شہد کی اہمیت ہے، قرآن حکیم میں ارشاد باری تعالیٰ ہے:

ترجمہ: 'اس میں شفاء ہے لوگوں کے لیے۔' (القرآن)

قرآن حکیم میں سورہ نحل میں شہد کی مکھی کے بارے میں مکمل وضاحت کی گئی ہے۔

اللہ رب العزت فرماتے ہیں ترجمہ: 'تمہارے رب نے شہد کی مکھی پر وحی بھیجی کہ وہ پہاڑوں اور درختوں کی بلند یوں پر اپنا گھر بنائے پھر وہ ہر قسم کے پھولوں سے رزق حاصل کرے اور اپنے رب کے متعین کردہ راستوں پر چلے۔ ان کے پیٹوں سے مختلف رنگ کی رطوبتیں نکلتی ہیں جس میں شفاء ہے لوگوں کے لیے۔ یہ اللہ تعالیٰ کی طرف





## ڈائجسٹ

چھوٹے چائے کا چمچ میں 5 ہزار پھولوں کا رس شامل ہوتا ہے جب کہ ایک بڑے چمچ میں 2 لاکھ پھولوں کا رس شامل ہوتا ہے۔ شہد کی مکھی آدھا کلو شہد بنانے کے لئے 35 لاکھ اڑانیں بھرتی ہے اور 50 ہزار کلو میٹر کا سفر طے کرتی ہے۔

شہد کی مکھیاں عام طور پر 8 کا ہندسہ بناتے ہوئے سفر کرتی ہیں لیکن شہد کی تیاری کے دوران یہ مختلف انداز سے سفر کرتی ہیں۔ گائیڈ مکھیاں انھیں راستہ بتاتی ہیں اور اس طرح یہ میلوں کا سفر با آسانی طے کر لیتی ہیں۔

شہد کی مکھیاں بہت ہی منظم طریقے سے ایک سوسائٹی کی طرح رہتی ہیں اور اپنی ملکہ کے تابع ہوتی ہیں۔ شہد کی ملکہ مکھی روزانہ 15000 انڈے جب کہ ایک سیزن میں 25 لاکھ انڈے دیتی ہے۔

ایک کالونی ایک سال میں موافق موسم رہنے کی صورت میں 8 کلو شہد دیتی ہے، شہد کی خاص بات یہ ہے کہ اس کا مارکیٹ ہمیشہ دستیاب رہتا ہے، لہذا ضرورت اس بات کی ہے کہ نوجوان اس انڈسٹری میں اپنی قسمت آزمائی کریں۔ کم سرمایہ کاری پر یہ خود روزگاری کا بہترین وسیلہ ہے، ساتھ ہی کسان بھائیوں کو بھی چاہیے کہ وہ اس سلسلے میں پہل کریں۔ اس طرح نہ صرف ان کی آمدنی میں اضافہ ہوگا بلکہ pollination میں بھی مددگار ہوگی جس سے پیداوار میں اضافہ ہوگا، اپنے کھیت یا باغات میں چند کالونیاں رکھیں۔ فصل بہت اچھی ہوگی، مزید جانکاری کے لیے اپنے ضلع کے ایگریکلچر افسران سے رابطہ کریں۔

مکھیوں کی ایک اور خاصیت یہ بھی ہے کہ یہ دوسرے کیڑے مکوڑوں اور جانوروں کی طرح کبھی بھی آپس میں لڑتی نہیں ہیں بلکہ آپس میں محبت اور منظم طریقے سے رہتی ہیں۔ شہد مادہ مکھیاں بناتی ہیں جس کے لئے تقریباً 30 ہزار کی فوج مقرر ہوتی ہے۔ مکھیوں کی ایک جماعت آس پاس اور دور دراز کے علاقوں میں شہد کے ذرائع دیکھ کر آتی ہے۔ شہد کے ذرائع دیکھ کر آنے والی مکھیاں مخصوص حرکات کے ذریعے سے ساتھی مکھیوں کو راستہ بتاتی ہیں کہ کس سمت میں کتنا سفر کرنا ہے۔ شہد کی مکھی جس راستے سے گزرتی ہے وہاں کے پھولوں کی خوشبو کو اپنی یادداشت میں محفوظ کر لیتی ہے اور اپنے پیٹ میں شہد جمع کر کے اسی یادداشت کے ذریعے ٹھکانے پر پہنچ جاتی ہے۔

جب مکھیاں چھتے کے پاس پہنچتی ہیں تو وہاں پر شہد کی کوالٹی چیک کرنے والی ٹیم کے اراکین موجود ہوتے ہیں، اور جو مکھی کوئی مضر صحت چیز اپنے ساتھ چھتے میں لے کر جانے کی کوشش کرتی ہے تو یہ ٹیم اس کے پرتوڑ کر اسے نیچے پھینک دیتی ہے۔ اس طرح سے صرف خالص شہد ہی چھتے میں جمع ہوتا ہے جسے ہم باسانی حاصل کر کے اپنی ضرورت کے مطابق استعمال میں لا سکتے ہیں۔ شہد کی مکھیاں جو چھتے بناتی ہیں ان میں 8 قسم کے خانے ہوتے ہیں جو مثلث سے لے کر 10 خانوں تک ہوتے ہیں۔ شہد کی مکھیوں کے چھتے میں صرف ایک 6 خانوں والی شکل ایسی ہے جس میں ایک ملی لیٹر کا بھی خلا نہیں ہوتا۔ شہد کی مکھی کے چھتے میں انڈوں، شہد، موم اور بچوں کے خانے الگ الگ ہوتے ہیں اور ہر خانہ دوسرے خانے سے مکمل طور پر علیحدہ ہوتا ہے۔ شہد کا ایک



# تتلی

(Butterfly)

سبھی مخلوقات خدا کی ایسی تخلیق ہیں جن کا نہ کوئی بدل اور نہ ہی کوئی ثانی ہے، اللہ نے ہر مخلوق کو اس کی ضرورت کے مطابق صفات عطا کئے ہیں اور اس کو تکمیل کی معراج پر پہنچایا ہے اور وہ اللہ ہی ہے جس نے کائنات کی ہر چیز کو پیدا کیا اور جملہ تقاضوں کی تکمیل کے ساتھ اس کو درست توازن دیا (سورۃ الاعلیٰ ۲) اسی لئے دیکھنے کے زاویہ کو بدل کر دنیا کا مشاہدہ کریں تو ایسا محسوس ہوتا ہے کہ خدا نے دنیا میں صرف حسن ہی کی تخلیق فرمائی ہے جو ساری دنیا کو اپنے گھیرے میں لئے ہوئے ہے، خدا حسین ہے، اسی لئے اس کی ساری تخلیقات حسین ہیں۔ اس کے باوجود بزرگوں کا خیال ہے کہ قدرت نے ساری مخلوقات میں سب سے زیادہ حسین خود انسان کو بنایا ہے، سورہ انفطار میں انسان کو متناسب یعنی حسین انداز میں بنانے کا تذکرہ موجود ہے، ہم اپنی ناقص عقل اور محدود نظر کے مطابق خدا کی تمام تخلیقات میں انسان کو حسن کی معراج کہہ سکتے ہیں، ویسے خدا، خدا ہے اس کی قدرت لامحدود ہے، ہم مجبور محض اس کی ذات اور قدرت کو ناپنے کا

جو تتلیوں کے پروں پر بھی پھول کاڑھتا ہے یہ لوگ کہتے ہیں اس کی کوئی نشانی نہیں۔ تتلی کا لفظ قرآن میں راست طور پر نہیں آیا لیکن پتنگوں کا لفظ استعمال ہوا ہے یوم یکون الناس کالفراش المبتوث القارعه ۴” وہ یوم جب لوگ بکھرے ہوئے پتنگوں کی طرح ہونگے، یعنی روز محشر لوگ پروانوں کے مانند پریشان حال ہونگے۔

تتلی (Butterfly) ایک خوبصورت پتنگا ہے۔ جن کا وزن گلاب کی دو پتھڑیوں کے برابر ہوتا ہے اس کی خوبصورتی کی وجہ اس کے ”پر“ ہیں جو خدا کی تخلیق کا حسین ترین نمونہ ہیں، اس کے پروں میں رنگوں کا امتزاج اور تشاکل انسان کو حیران کر دیتا ہے جس میں کوئی نقص موجود نہیں ہوتا، نہ صرف تتلی کے پر بلکہ اس کے پورے وجود پر نگاہ ڈالی جائے تو پتہ چلے گا کہ تتلی کی ہر شے مکمل ہے اور اس کے ہر عضو میں اللہ نے حسن رکھا ہے۔ علاوہ اس کے نہ صرف تتلی بلکہ ہم دنیا میں موجود تمام ہی مخلوقات پر نظر ڈالیں تو معلوم ہوگا کہ دنیا کی



## ڈائجسٹ

کے ساری دنیا میں پایا جاتا ہے۔ لیکن Arctic علاقے جہاں 24 گھنٹے دن کی روشنی پھیلی رہتی ہے وہاں ان کی تعداد زیادہ ہوتی ہے اسی لئے وہاں تتلیاں ہمیشہ اڑتی ہوئی دیکھی جاسکتی ہیں، دنیا میں تتلی کی ہزاروں انواع ہیں، ایک اندازے کے مطابق آج تک ان کی 1,55,000 سے زائد انواع کو بیان کیا جا چکا ہے۔ صرف جنوبی امریکہ میں ان کی 2000 سے زائد انواع دکھائی دیتی ہیں۔ یہ دنیا میں ہر جگہ پائی جاتی ہیں، انگریزی میں اس کا نام Butterfly ہے اس کا یہ نام یورپ میں ایک مخصوص زمانے میں اڑنے والی تتلیوں کی وجہ سے پڑ گیا کیونکہ یورپ میں یہ بہار کے ابتدائی زمانے میں دکھائی دیتے ہیں اور بہار کا ابتدائی زمانہ Butter کہلاتا ہے۔ اسی مناسبت سے اس کا نام Butterfly پڑ گیا۔ تتلی جب انڈے سے نکلتی ہے تو تقریباً بے وزن ہوتی ہے اگر ہم اس کو دوسرے انداز میں بیان کریں تو ان کا وزن صرف گلاب کی دو پنکھڑیوں کے برابر ہوتا ہے لیکن بالغ ہوتے ہوتے اس کے وزن میں تقریباً 2700 گنا اضافہ ہوتا ہے جب کہ وہ کارٹر پلر کے مرحلے میں داخل ہوتی ہے۔ عام طور پر کارٹر پلر اپنے آپ کو Chrysalis میں بند کر لیتا ہے، کارٹر پلر کے اس خول میں بند ہونے کا ذمہ دار Juvenile ہارمون ہوتا ہے، جب کارٹر پلر سے مختلف قسم کے کیمیائی مادے خارج ہوتے ہیں تو خلیوں کی تنظیم جدید انجام پاتی ہے اور اس کے بعد دو ”پڑ“ والی تتلی پیدا ہوتی ہے، مادہ (Female) تتلی ایک خاص خوشبو خارج کرتی ہے جس کو نر تتلی (Male) تقریباً ایک میل دور سے سونگھ لیتی ہے۔ تتلیوں کا دور حیات چار مرحلوں پر مشتمل ہوتا ہے پہلا مرحلہ انڈوں کا ہے جو کسی بھی درخت یا پودوں کے پتوں پر دئے جاتے ہیں، دوسرا مرحلہ انڈوں سے لاروں کے نکلنے

کوئی پیمانہ نہیں رکھتے سوائے اس کے کہ شکر و بندگی کے مرکب پر سوار اس کو راضی کرنے کی کوشش کریں۔ اللہ نے آسمانوں کو پیدا کیا اور اس کو تاروں سے سجا کر اس کی خوبصورتی میں چار چاند لگا دئے۔ حدیث میں آتا ہے کہ اللہ خود حسین ہے اور حسن کو پسند کرتا ہے، یعنی اللہ نے اس دنیا میں ساری چیزوں کو حسین بنایا ہے اور ان ہی حسین چیزوں میں ایک تتلی ہے جس کا خوبصورت رنگ انسان کو کچھ دیر کے لئے اپنے آپ میں گم کر دیتا ہے اور انسان کو خدا کے وجود کو ماننے کے لئے مجبور کر دیتا ہے۔ اس طرح تتلی میری نظر میں ایک قدرتی عجوبہ ہے، ویسے اس کا نعت کی ہر شے، جس کو انسان حسین مانے یا نہ مانے وہ ایک عجوبہ ہی ہے کیونکہ خدا کی تخلیقات کا نہ کوئی بدل ہے اور نہ ہی اس کی کوئی مثل ہے، خدا کی تمام تخلیقات حسن سے بھر پور ہیں لیکن انسان نے اس دنیا میں خوبصورت اور بدصورت کا معیار الگ قائم کر رکھا ہے اسی لئے ممکن ہے انسان کو بعض تخلیقات بدصورت نظر آئیں لیکن حقیقت یہ ہے کہ اس دنیا کی ہر شے حسین ہے اور میں سمجھتا ہوں کہ اس دنیا کی ہر بدصورت شے بھی اللہ کی تخلیقات میں حسن کے کسی نہ کسی درجے پر فائز ہوتی ہیں، کیونکہ خود اللہ حسین و جمیل ہے اور خود حسن کو پسند کرتا ہے تو پھر اس کی کوئی بھی تخلیق بدصورت کیسے ہو سکتی ہے، سوائے اس کے کہ قدرت نے کسی شے کو مصلحتاً دنیا کی نظر میں غیر حسین پیدا کیا ہو لیکن حقیقتاً وہ حسین ہیں جس کو ہماری نہ آنکھ دیکھ سکتی ہے اور نہ ہی دماغ سمجھ سکتا ہے کیونکہ خدا کے حسن کو سمجھنے اور اس کی تہ تک پہنچنے کے لئے نہ ہمارے پاس صلاحیت ہے اور نہ ہی آنکھ میں وہ قدرت ہے۔ ہندوستانی فلسفے میں مراقبہ کی اہمیت کو تتلی کی دور حیات سے سمجھایا جاتا ہے۔

تتلی ایک کیڑا (Insect) ہے جو کیڑوں کے ایک بڑے گروپ Insecta سے تعلق رکھتی ہے یہ گروپ سوائے انتاریک کا



## ڈائجسٹ

کرتی ہیں۔ تتلیاں کبھی کبھی انسان کے جسم پر بھی آ بیٹھتی ہیں کیونکہ اکثر اوقات فعلیاتی ضروریات کے تحت انہیں سوڈیم درکار ہوتا ہے جو انسانی پسینے سے انہیں مل جاتا ہے۔

تتلی کو چھ جوڑ پیر ایک جوڑا نٹے (محاس) پائے جاتے ہیں اس کے محاس اور جسم کے دوسرے حصوں پر موجود حسی اعضاء کی وجہ سے وہ غذا کو بہترین انداز میں پرکھ لیتی ہیں اور ان کا ذائقہ معلوم کر لیتی ہیں۔ اس میں کان نہیں پائے جاتے بلکہ یہ اپنے پروں کے ذریعے آواز کی لہروں کو محسوس کرتی ہیں۔ تتلی میں چھ ہزار عددوں سے بنی مرکب آنکھیں پائی جاتی ہیں جن میں الٹرا وائلٹ شعاعوں کو دیکھنے کی صلاحیت پائی جاتی ہے جو ان کے ”پروں“ کے ذریعہ منعکس ہوتی ہیں، جبکہ ان شعاعوں کو انسان نہیں دیکھ سکتا۔ تتلی اپنے سر کو حرکت دے بغیر اپنی آنکھوں کی مدد سے اطراف و اکناف کا جائزہ لے سکتی ہے۔ تتلی میں منہ (Mouth) نہیں پایا جاتا بلکہ ان میں ایک سوئڈ پائی جاتی ہے جو غذا کو جسم کے اندر پہنچاتی ہیں۔ بعض تتلیاں جیسے Luna moth میں سوئڈ بھی نہیں پائی جاتی کیونکہ ان کی زندگی اتنی مختصر ہوتی ہے کہ انہیں کھانے کی ضرورت ہی محسوس نہیں ہوتی۔ تتلی کی عمر مختلف ہوتی ہے اکثر تتلیاں مہینہ دو مہینے تک زندہ رہتی ہیں لیکن بعض تتلیاں اس دنیا میں صرف 24 گھنٹوں کی مہمان ہوتی ہیں۔ ان کے جسم کو تین حصوں میں تمیز کیا جاسکتا ہے، ان کا سارا جسم حساس بالوں سے ڈھکا رہتا ہے۔ تتلی کے جسم پر دو ”پڑ“ پائے جاتے ہیں، تتلی جب پیدا ہوتی ہے تب اس کو پڑ نہیں ہوتے۔

تتلی کے پتکھ یا ”پڑ“ ایک پیچیدہ ساخت ہیں جو خدا کی قدرت کا بین نشان ہیں یہ درحقیقت پرتوں کی شکل میں پائے جاتے ہیں جو شفاف اور بغیر کسی رنگ کے ہوتے ہیں، ان میں خون کی

کا ہوتا ہے تیسرا مرحلہ پیوپا (Pupa) اور چوتھا بالغ تتلی کے بننے کا ہوتا ہے، یہاں ہم صرف قارئین کی دلچسپی کے لئے بتادیں کہ اگر اسی رفتار سے انسان کا وزن بڑھنے لگے تو انسان بالغ ہوتے ہوتے ایک لاکھ کلو سے زائد ہو جائے گا۔ تتلی آرٹھر پوڈا کی جماعت Insecta سے تعلق رکھتی ہے، سب سے بڑی تتلی Atlas moth یا Attacus atlas کہلاتی ہے جو ایک فٹ لمبی ہوتی ہے۔ اس سے قدرے چھوٹی تتلی کا نام رانی الکرینڈرا ہے جس کو Omithoptera alexandrae کہا جاتا ہے۔ سب سے چھوٹی تتلی صرف 3. سنٹی میٹر کی ہوتی ہے جس کو Phyllocnistis Brephidium exilis کہلاتی ہے۔ چھوٹی تتلی کا وزن صرف 0.003 گرام ہوتا ہے جب کہ بڑی سے بڑی تتلی کا وزن ایک تا تین گرام ہوتا ہے۔ عام طور پر ان کی زندگی صرف دو ہفتوں سے دو مہینوں کے درمیان ہوتی ہے سب سے زیادہ عمر رکھنے والی تتلی Danaus Monarch یا plexippus کہا جاتا ہے جس کی عمر ایک سال ہوتی ہے، یہ تتلی 17 کلو میٹر فی گھنٹہ کی رفتار سے اڑنے کی صلاحیت رکھتی ہے اور تقریباً 2000 میل تک ہجرت کر سکتی ہے۔ عام طور پر تمام تتلیاں اس وقت تک پرواز کر سکتی ہیں جب تک کہ ان کے جسم کی حرارت 86 ڈگری یا اس سے زائد برقرار ہو، عام طور پر تتلیاں بے ضرر ہوتی ہیں لیکن بعض تتلیاں ایسی بھی دیکھی گئی ہیں جو زہریلی ہوتی ہیں اور انسان کو نقصان پہنچاتی ہیں۔ تتلیوں میں آواز پیدا کرنے کی صلاحیت نہیں ہوتی لیکن فلوریڈا کی متوطن کچھ تتلیاں اپنے پیروں کو مرعش کر کے آواز پیدا



## ڈائجسٹ

پتھوں کا تشاکل بگڑ جائے۔ یہی وہ مہین اور ناپائیدار چھلکے ہیں جو اگر ہمارے ہاتھ سے مس ہو جائیں تو ہمارے ہاتھ سے لگ جاتے ہیں اور اسی قدر جگہ تنلی کے پر داغدار ہو جاتے ہیں اس قدر ناپائیداری کے باوجود دونوں پتھ کا ایک جیسا ہونا قدرت کی اعلیٰ کاریگری اور اس کی عظمت والی خلایق کو ثابت کرتا ہے۔ یہ بات بھی قارئین کی دلچسپی کا باعث ہوگی کہ اس کے پتھ کا رنگ کسی Pigment کا نہیں بلکہ روشنی کے انعکاس کا نتیجہ ہے۔ یہ اپنے گہرے اور رنگین پروں کے ذریعہ سورج کی روشنی کو جذب کرتی ہے اور مختلف رنگوں کی شکل میں ظاہر کرتی ہے۔ تنلیوں کے پر اپنے اندر کئی خصوصیات رکھتے ہیں، خصوصاً فطرت میں پیدا ہونے والے شکلی تغیرات کو اس کے ”پر“ بہتر انداز میں سمجھتے ہیں اور اپنے طریقے سے اس کا اظہار بھی کرتے ہیں، لیکن عمر کے ساتھ ساتھ ان کے ”پروں“ کی رعنائی ماند پڑنے لگتی ہے اور حوادث زمانہ کی سختیاں جھیل کر ان کی خوبصورتی متاثر ہو جاتی ہے۔ تنلیاں زیادہ تر لال یا گلابی یا پیلی پھولوں کو پسند کر کے ہیں حالانکہ وہ ان رنگوں کو نہیں دیکھ سکتیں، (بعض سائنسدانوں کا خیال ہے کہ وہ ان رنگوں کو دیکھ سکتی ہیں اور تمیز کرنے کی صلاحیت رکھتی ہیں، تنلیاں



نالیاں بھی پائی جاتی ہیں جو ان پروں کی نگہداشت کرتی ہیں، اس کے پتھ Chitin سے بنے رہتے ہیں۔ تنلی میں پتھ کے دو جوڑے پائے جاتے ہیں جو دو اگلی جانب اور دو پچھلی جانب موجود رہتے ہیں یہ پتھ ایک سنڈ میں 5 تا 20 مرتبہ حرکت کرتے ہیں، تنلی سے ہٹ کر عالمہ آرٹھروپوڈا میں بعض ایسے پتھ یا Flies بھی پائے جاتے ہیں جن کے ”پر“ (Wings) ایک سنڈ میں ایک ہزار سے زائد مرتبہ حرکت کرتے ہیں، تنلیوں کے ”پروں“ کو خوبصورت رنگ ان کے پتھ پر موجود لکیروں جیسی ساختوں میں جمے چھلکوں سے ملتا ہے۔ اسی لئے تنلیاں درجہ بندی کے جس قبیلے سے تعلق رکھتی ہیں وہ Lepidoptera کہلاتا ہے جو ایک یونانی لفظ ہے جس کے معنی ”ایسے پر“ کے ہیں جن پر چھلکے پائے جاتے ہیں، یہ کافی وسیع قبیلہ ہے جس کو سائنسدانوں نے 124 شاخوں میں تقسیم کیا ہے۔ تنلی کے پتھ کا اگر مشاہدہ کیا جائے تو ہمیں دونوں پتھ کے درمیان غیر معمولی مشابہت نظر آتی ہے جو انسان کو حیران کر دیتی ہے، علاوہ ازیں اس پتھ پر موجود رنگ اپنی خوبصورتی اور تکمیلیت کی انتہا کے باوجود انتہائی ناپائیدار ہوتے ہیں، خدا کی اس قدرت کو دیکھ کر انسان کے ہوش اڑ جاتے ہیں کہ تنلی کے پتھ کے تمام رنگ کچے ہوتے ہیں لیکن کوئی بھی رنگ ایک دوسرے سے ملا ہوا نہیں ہوتا اور ایک پتھ کا ڈیزائن دوسرے کے بالکل مشابہہ ہوتا ہے، اس کی ہلکی سے ہلکی ساخت میں بھی اختلاف نہیں پایا جاتا۔ تنلی کے ان پتھوں میں پیدا ہونے والے رنگ دراصل اس پر

موجود نہایت چھوٹے چھلکوں کے ایک دوسرے کے ساتھ پیوست رہنے کی وجہ سے پیدا ہوتے ہیں یہ چھلکے بہت چھوٹے اور نہایت نازک ہوتے ہیں۔ اگر ایک چھلکے میں بھی اختلاف پیدا ہو جاتے تو ان





## ڈائجسٹ

میں ہی اڑتی ہیں لیکن بعض تتلیاں رات کے وقت بھی اپنی غذا کی تلاش میں سرگرداں نظر آتی ہیں، تتلیوں کو قدرت نے ”کانوں“ (Ears) سے بھی نوازا ہے جو اس کے پنکھ میں پائے جاتے ہیں اور آواز کی لہروں کو محسوس کرتے ہوئے چمگاڈر کا شکار ہونے سے بچنے کے لئے تدابیر ڈھونڈتے ہیں۔ اسی لئے ہم تتلی کے پنکھ کو قدرت کا ایک انمول تحفہ یا انسان کو یقین کی منزل تک لانے کی ایک عمدہ مثال قرار دے سکتے ہیں۔ تاکہ انسان خدا کے وجود کا نہ صرف اقرار کرے بلکہ اس کی عظمت کے گن بھی گانے لگے۔

ارنڈی کے خاندان سے تعلق رکھنے والے پودوں سے رس نہیں چوستی کیونکہ اس میں ایک زہریلا مادہ پایا جاتا ہے، جبکہ Umbelliferae سے تعلق رکھنے والے پودوں سے رس چوستی ہیں کیونکہ انہیں معلوم ہے کہ اس میں کوئی زہریلا مادہ نہیں ہوتا۔ اس موڑ پر کیا ہم یہ نہیں سوچ سکتے کہ آخر وہ کونسی قوت ہے جو انہیں ان پودوں کے مابین فرق کرنا سکھا رہی ہے اور ان کے زہریلے یا غیر زہریلے ہونے سے متعلق معلومات فراہم کر رہی ہے۔ تتلیاں عام طور پر دن

## قرآن کا علمی احاطہ

قرآن سینٹر دہلی نے قرآن کو علمی انداز سے اور آسان طریقے سے سمجھانے کے لئے سیمپلی قرآن (Simply Quran) نام سے ایک سلسلہ شروع کیا ہے۔ ہر جمعہ اور ہفتے کی رات کو ڈاکٹر محمد اسلم پرویز صاحب کی یوٹیوب چینل پر دوشنبہ اپ لوڈ کئے جاتے ہیں جو لوگ بھگ 35-40 منٹ کے ہوتے ہیں۔ آپ گھر بیٹھے ہی صرف دو دفعہ، کبھی بھی، کسی بھی ٹائم پر اپنی سہولت سے یوٹیوب پر ان کو دیکھ کر سلسلہ وار قرآن سمجھ سکتے ہیں۔ نیچے دئے گئے یوٹیوب لنک کو کھول کر اُس پر  پہنچ (Touch) کریں اور پھر گھنٹی (Bell) کے نشان کو بھی ٹیچ کر دیں۔ اس طرح جب بھی نیا ویڈیو آپ لوڈ ہوگا آپ کو میسج آجائے گا تاکہ آپ دیکھ سکیں۔ آپ قرآن کے ان سیشنز سے متعلق سوالات [maparvaiz@gmail.com](mailto:maparvaiz@gmail.com) پر ای میل کر سکتے ہیں یا اپنے اور اپنے شہر کے نام کے ساتھ 8506011070 پر واٹس ایپ کر سکتے ہیں۔ فون نہ کریں۔ نوازش ہوگی۔ آپ کے سوالات کے جواب ہر ماہ کے آخری ہفتے (Saturday) کو دئے جائیں گے۔ سوالات قرآن کے صرف اُس حصے سے متعلق ہوں جس پر اُس ماہ گفتگو ہوئی ہو۔

You Tube Link :

<https://www.youtube.com/c/MohammadAslamParvaiz/playlists>



## باتیں زبانوں کی (قسط-21)

### ویب سائٹ کا نام اور پتہ

#### ویب سائٹ کا نام یعنی ڈومین نیم

#### :(Domain Name)

وغیرہ۔

مندرجہ بالا مثالوں سے یہ بات آپ بخوبی سمجھ گئے ہوں گے کہ کسی بھی ویب سائٹ کے نام کے دو حصے ہوتے ہیں اور دونوں کے درمیان ایک نقطہ (dot) لازمی طور پر ہوتا ہے۔ یہاں ایک خاص بات یاد رکھنے کی ہے: ویب سائٹ کے نام کے آخری حصے میں موجود Top Level Domain، وغیرہ کو Top Level Domain کہا جاتا ہے۔ اکثر یہ حصہ ملکوں کے نام کی مناسبت سے بھی ہوا کرتا ہے جیسے: (انڈیا) .in (پاکستان) .pk (امریکہ) .us (انگلینڈ) .uk (کناڈا) .ca وغیرہ مثالیں: neustar.us cica.ca airindia.in وغیرہ کبھی کبھی Domain کا یہ حصہ خود مزید دو حصوں میں بٹا ہوتا ہے اور دونوں حصوں کے درمیان مزید ایک نقطہ (dot) ہوتا ہے۔ ان دونوں حصوں میں سے آخری حصہ اکثر ملک کے نام کا کوڈ ہوا کرتا

جس طرح ہر کتاب کا ایک نام رکھا جاتا ہے اور اسی نام کی بدولت ہم لائبریری میں موجود ہزاروں کتابوں میں سے اپنی مطلوبہ کتاب کو دھونڈ لیتے ہیں اسی طرح ہر ویب سائٹ کا ایک نام ہوتا ہے جسے Domain Name کہتے ہیں۔ ڈومین نیم کے دو حصے ہوتے ہیں۔ پہلے حصے میں اس ویب سائٹ کا نام اور دوسرے حصے میں com, net, org, gov, mil, edu, tv, biz وغیرہ جیسے الفاظ ہوتے ہیں اور نام کے دونوں ٹکروں کے درمیان ایک نقطہ (dot) ہوتا ہے۔

مثالیں: nutrition.gov, urdudost.com, wikipedia.org, stanford.edu, edezine.net, navy.mil, iran.tv, studio.biz



## ڈائجسٹ

خاص حصے کی نشاندہی کے لئے ہوتا ہے۔

عام طور سے کسی ویب سائٹ کا پتہ جب ہم لکھتے ہیں تو اس سے قبل www اور dot لگایا جاتا ہے۔

مثال: www.youtube.com

جب آپ www لگا کر ویب سائٹ کا پتہ لکھتے ہیں تو آپ سیدھے ویب سائٹ کے ہوم پیج پر جا پہنچتے ہیں۔ بعض اوقات w w w کی جگہ کچھ اور بھی لکھا ہوتا ہے مثلاً:

mail.google.com, kainaat.urdudost.com

ڈومین نیم سے پہلے لکھے جانے والے یہ الفاظ دراصل

Sub-Domain کہلاتے ہیں جو اسی ویب سائٹ کے ایک

خاص حصے کی نشاندہی کرتے ہیں اور آپ اس کی مدد سے سیدھے اس

ویب سائٹ کے کسی خاص حصے (folder) میں جا پہنچتے ہیں۔

مثلاً جب آپ kainaat.urdudost.com لکھتے ہیں تو

آپ urdudost.com کے ایک خاص فولڈر میں پہنچتے

ہیں جس کا نام kainaat ہے۔

فولڈر کا نام اکثر اصل ڈومین نیم کے بعد لگا کر بھی لکھا جاتا

ہے۔ جیسے: kainaat/www.urdudost.com لیکن

اس صورت میں اسے subdomain نہیں کہا جاتا ہے۔

ایک بات اور.....

www سے بھی قبل https://, http/, یا ftp://

وغیرہ بھی لگے ہوتے ہیں۔ یہ دراصل کسٹم یا پروٹوکول کی علامات ہیں

جو آپ کے Browser کو یہ بتلاتا ہے کہ یہ کس قسم کا data ہے

اور اس کے ساتھ کیا کرنا ہے۔ اب اس سلسلے کی ایک آخری بات اور:

کسی بھی ویب سائٹ کو کھولنے کے لئے ہم جو ایڈریس

Browser میں ٹائپ کرتے ہیں اسی کو Uniform


ہے۔ مثالیں: india.gov.in, history.net.nz, usoft.co.cc, yahoo.co.uk, google.co.pk وغیرہ۔

ڈومین نیم کا دوسرا حصہ جو dot کے بائیں طرف ہوتا ہے

اسے Second Level Domain کہا جاتا ہے۔ جیسے

urdudost.com کا urdudost (دراصل یہی ویب

سائٹ کا اصل نام ہوتا ہے)۔



ویب سائٹ کے یہ ڈومین نیم امریکہ کی ریاست کیلیفورنیا میں

موجود ادارے Internet Corporation for Assigned Names and Numbers

(ICANN) سے رجسٹرڈ کرانا لازمی ہوتا ہے۔ اس ادارے نے

ساری دنیا میں بے شمار رجسٹر ارا مقرر کر رکھے ہیں جن سے کوئی بھی شخص

اپنے لئے ڈومین نیم رجسٹر کروا سکتا ہے۔

## ویب سائٹ کا پتہ یعنی یو آر ایل

(Uniform Resource Locator [URL]):

آپ نے دیکھا ہوگا کہ اکثر ڈومین نیم کے قبل www یا

ایسا ہی کوئی فکر اور بھی لگا ہوتا ہے۔ یہ دراصل کسی ویب سائٹ کے کسی



## ڈائجسٹ

آپ جب اپنے کمپیوٹر کے ذریعہ کسی ویب سائٹ کے Server سے رابطہ قائم کرتے ہیں تو دراصل آپ اس وقت اسی سائبر اسپیس میں ہوتے ہیں اور تخیلاتی طور پر گویا آپ اس ویب سائٹ کی سیر کر رہے ہوتے ہیں اسی لئے visit کا لفظ استعمال کیا جاتا ہے۔

لفظ Website کی وجہ تسمیہ بھی اس سے سمجھ میں آتی ہے۔  
Web یعنی جال: مراد ہے کروڑوں کمپیوٹروں کا وہ جال جسے World wid web کہتے ہیں۔

Site یعنی مقام: مراد ہے سائبر اسپیس میں وہ مقام جہاں مجازی طور پر پہنچ کر آپ معلومات حاصل کر سکتے ہیں۔ جب آپ اپنے براؤزر کی مدد سے مختلف ویب سائٹس visit کرتے ہیں تو اس عمل کو Browsing یا Surfing کرنا کہا جاتا ہے۔ جس کے لئے ایک خاص سافٹ ویئر کی ضرورت پڑتی ہے جسے Browser کہتے ہیں۔

انٹرنیٹ اور ورلڈ وائڈ ویب سائبر اسپیس کے سب سے اہم عناصر ہیں اور ان کے بغیر سائبر اسپیس کا تصور ناممکن ہے لیکن سائبر اسپیس درحقیقت اس سے کہیں زیادہ وسیع و عریض ہے۔ انٹرنیٹ کی ایجاد سے قبل وجود میں آنے والے ریڈیو اور ٹیلی ویژن بھی سائبر اسپیس کے دائرے میں ہی آتے ہیں۔ ہمارے آج کے موبائل فون، بینکوں کی ATM مشینیں، کاروں اور جہازوں میں لگے GPS سٹم اور سیٹیلٹ میکیوں پر لگی رابطے کی مشینیں وغیرہ جیسی بے شمار مشینیں سائبر اسپیس کا حصہ ہیں۔ جب ہم سائبر اسپیس کہتے ہیں تو اس سے ہماری مراد ان تمام مشینوں کے آپسی رابطے سے وجود میں آنے والے ایک تصوراتی خلا سے ہوتی ہے جس میں ہم رابطے کے دوران مجازی طور پر موجود ہوتے ہیں۔ (جاری)

Resource Locator یا URL کہتے ہیں۔ اس کی شروعات میں پروٹوکول اس کے بعد Sub-domain پھر ڈاٹ پھر سینڈ لیول ڈومین پھر ڈاٹ اور آخر میں ٹاپ لیول ڈومین لکھتے ہیں۔ اور یہی سب کچھ پل جل کر URL کہلاتا ہے۔  
مثالیں:

<http://www.facebook.com>

<http://www.google.co.in>

<https://www.paypal.com>

<ftp://download.softmart.com>

<http://www.olx.in>

## سائبر اسپیس کا تصور

### (Concept of Cyberspace)

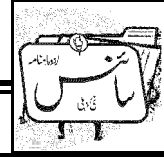
آپ کسی کتاب کو پڑھتے ہیں...

یا ٹی وی کا کوئی چینل دیکھتے ہیں...

لیکن جب آپ کسی ویب سائٹ کو دیکھتے ہیں تو دراصل اسے دیکھتے نہیں بلکہ Visit کرتے ہیں۔ آپ یہ نہیں کہتے کہ میں نے فلاں ویب سائٹ دیکھی بلکہ یہ کہتے ہیں کہ میں نے فلاں ویب سائٹ وزٹ کی۔

آپ جانتے ہیں کہ لفظ visit کا مطلب ہوا کسی مقام پر بذات خود جانا۔ تو ویب سائٹ کے لئے visit کا لفظ کیوں استعمال جاتا ہے؟

دراصل ایسا تصور کیا جاتا ہے کہ انٹرنیٹ ایک الگ دنیا ہے، تصوراتی دنیا، مجازی حقیقت (Virtual Reality) کی دنیا۔ جسے ایک بہت ہی خوبصورت نام دیا گیا ہے: CYBERSPACE (سائبر اسپیس)۔



## نِکل

کھانے میں نمک کی مقدار چٹکی بھر سہی لیکن اہمیت من بھر ہوتی ہے۔ کچھ یہی صورت نِکل (Nickle) کی بھی ہے۔ یہ دھات صنعت میں جتنی کھتی ہے اس سے ہزار گنا زیادہ

کھانے میں نمک کی مقدار چٹکی بھر سہی لیکن اہمیت من بھر ہوتی ہے۔ کچھ یہی صورت نِکل (Nickle) کی بھی ہے۔ یہ دھات صنعت میں جتنی کھتی ہے اس سے ہزار گنا زیادہ اہمیت اس کے مختلف استعمالوں کی ہے جن کی گنتی روز بروز بڑھتی جا رہی ہے۔ اس دھات کو پرانے زمانے میں بھی لوگ جانتے تھے کیونکہ دوسری صدی قبل مسیح میں چینی معدن سازوں نے نِکل، تانبے اور جست کا آمیزہ بنایا تھا۔ اسے پک نو نگ کہتے ہیں کئی ملکوں مثلاً وسط ایشیا میں بقطاریہ (باختر) کی ریاست میں اس کی مانگ تھی۔ وہ لوگ اس سے سکے بناتے تھے۔ 235 ق م کا ایک ایسا

کھانے میں نمک کی مقدار چٹکی بھر سہی لیکن اہمیت من بھر ہوتی ہے۔ کچھ یہی صورت نِکل (Nickle) کی بھی ہے۔ یہ دھات صنعت میں جتنی کھتی ہے اس سے ہزار گنا زیادہ اہمیت اس کے مختلف استعمالوں کی ہے جن کی گنتی روز بروز بڑھتی جا رہی ہے۔

سکہ برٹش میوزیم لندن میں رکھا ہوا ہے۔

یورپ والے اس معدن کو عہد وسطیٰ گزرنے کے بعد ہی ٹھیک سے جان پائے کیونکہ۔ 400 سال پہلے تک وہاں یہ دھات کی



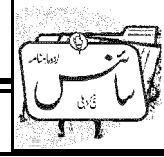
## سائنس کے شماروں سے

انیسویں صدی کی ابتداء سے ہی یورپ کے معدن ساز کسی ایسے آمیزے کی تلاش میں تھے جو کھانے پینے کے پتھروں کے پتھروں وغیرہ کے لیے چاندی کا متبادل ہو سکے۔ اس وقت ان لوگوں کو چین کے پیک فونگ کا خیال آیا جسے بنیاد بنا کر تانبے اور نکل کے کئی آمیزے حاصل کیے گئے جو دیکھنے میں چاندی کی طرح لگتے تھے۔ ان میں ایک کا نام ارجنٹن (Argentan) یعنی ”چاندی جیسا“ رکھا اور دوسرا نیوسیلبر (Neusilber) ”نئی چاندی“ کہا گیا۔ اس کے بعد کئی آمیزے تیار کیے گئے جو عام طور پر جرمن سلور کے نام سے جانے جاتے ہیں۔

1820ء میں مشہور سائنس دان مائیکل فیراڈے فولاد میں نکل ملانے کے کئی تجربے کر چکا تھا مگر اس وقت کے فولاد سازوں نے اس میں کوئی دلچسپی نہیں دکھائی۔ ایک لمبے عرصے کے بعد معدن سازوں مثلاً رزٹس طورسکی (Rzheshtorsky) نے فولادوں کے ساتھ نکل کی آمیزش کر کے بڑے اچھے نتائج حاصل کیے اور یہ معلوم ہوا کہ اس طرح فولاد کی کوالٹی کو عمدہ بنایا جاسکتا ہے۔ نکل کافی صدتاً سب بدلنے سے حیرت انگیز طور پر مختلف آمیزے بنتے ہیں۔ مثلاً فولاد میں 2 سے 4 فیصد کے درمیان ملاوٹ ہو تو فولاد کی قوت کشیدگی (Tensile Strength) تقریباً 2900 کلوگرام فی کعب انچ بڑھ جاتی ہے اور اس سے بنی ہوئی چیزوں میں گھسنے اور زنگ لگنے کے خلاف مدافعت بڑھ جاتی ہے۔ 10% سے زیادہ نکل ہو تو فولاد ٹھنڈا ہونے پر سخت بننے کے بجائے اور نرم ہو جاتا ہے۔ مگر 13% نکل کے ساتھ فولاد اتنا زیادہ سخت ہو جاتا ہے کہ اس کا کاٹنا اور برمانا دونوں مشکل ہو جاتے ہیں۔

تو ہم پرستی جب کم ہوئی تو سویڈن کے ماہر معدنیات اور کیمیا داں کرانسٹڈ (Kranstedt) نے شیطان سے ڈرنے کے بجائے اس گپ فرنگل سے 1715ء میں ایک نیا عنصر نکالا جس کا نام نکل رکھا۔ پچاس سال اور گزر گئے۔ پھر ایک جرمن سائنس دان ریٹر (Richter) نے اس عام دھات میں سے نسبتاً زیادہ خالص نکل برآمد کیا۔ یہ چاندی کی طرح سفید خفیف بادامی رنگ ملی ایسی دھات تھی جس کا پینٹا اور تار نکالنا آسان تھا۔ لیکن تجارتی سطح پر اس کی نکاسی اس وقت ہی ممکن ہوئی جب خام نکل کے بڑے ذخائر جنوب بحر الکاہل میں فرانس کے ایک مقبوضے علاقے نیوکیلی ڈوینہ میں 1865ء میں دریافت ہوئے۔ سب سے زیادہ نکل یعنی عالمی پیداوار کا 86 فیصد بیسویں صدی کی ابتداء سے کناڈا (Canada) میں نکلنے لگا۔ کینیڈا میں سڈیری کے مقام پر جو کانیں ہیں ان کی تخلیق کے بارے میں سائنس دان الگ الگ رائے رکھتے ہیں لیکن اس پر متفق ہیں کہ ان ذخائر کا رشتہ نوراٹ (Norite) سے ہے۔ نوراٹ ایک بنیادی برکانی چٹان ہے اسے آتش فشانی نکل بھی کہتے ہیں۔ یہ سڈیری کی کانوں کے پاس 4000 فٹ گہرائی تک پائی جاتی ہے اور جس کا تاس یا بیسن (Basin) 36 میل لمبا اور 12 میل چوڑا ہے کینیڈا کے علاوہ آسٹریلیا میں بھی نکل ملتا ہے۔ نکل کے آہنی سلفائیڈ جن کا تعلق بنیادی برکانی چٹانوں سے ہے اور جو سڈیری کی کانوں سے ملتی جلتی ہیں فن لینڈ میں پٹ سامو (Pet Samo) کے مقام پر ملتی ہیں۔ ایسے ذخائر روس اور ناروے میں بھی ملتے ہیں مگر نکل کی برآمدگی کم مقدار میں ہو پاتی ہے۔ نکل کی سالانہ نکاسی دو لاکھ ٹن کے قریب رہی ہے۔ ہمارے ملک میں دوسری غیر آہنی دھاتوں کی طرح نکل بھی دریافت نہیں ہو سکا ہے۔





## سائنس کے شماروں سے

کم پھیلنے والے آمیزے جن میں 35 سے 45 فیصدی نکل ہوتا ہے۔ زیادہ صحت کے ساتھ کام کرنے والے آلات جیسے پیمائش کے ٹیپ تھر مواسٹیٹ (Thermostat) کنٹرول وغیرہ کی ساخت میں ضروری ہیں۔ کیونکہ معمولی درجہ حرارت کی تبدیلیوں سے یہ نہ پھیلتے ہیں نہ سکڑتے ہیں۔ اسی لیے یہ آمیزے انوار (Invar) یا غیر منقلب کہلاتے ہیں۔

فولاد کے علاوہ دوسری دھاتوں کے ساتھ آمیزش کے لیے بھی

نکل بہت اہم ثابت ہوا۔ آج نہ صرف ٹکنالوجی بلکہ روزمرہ کی ضرورتوں اور زیورات وغیرہ میں اس کے مختلف آمیزوں کے استعمال کی تعداد تین ہزار سے بھی زیادہ ہو چکی ہے مونل (Monel) دھات جو 67% نکل اور 68% تانبے کا آمیزہ ہے اپنی کشیدگی کی قوت کے لیے کیمیائی انجینئرنگ اور جہاز سازی میں مقبول ہے۔ تانبے

کے ساتھ نکل کے آمیزے مضبوط اور کساؤ مخالف ہو جاتے ہیں۔ ان سے کنڈنسر ٹیوب، زیر آب کام کرنے والی مشینیں برقی روکی مدافعت کرنے والے تار اور رانچ الوقت سکے بنتے ہیں۔ نکل کی وجہ سے جعلی سکے بنانے والوں کی بڑی مشکل ہو جاتی ہے۔ کیونکہ اصلی سکوں میں غیر مقناطیسی برمن سلور کی تہہ سکے کے بیچ میں اور اوپری تہیں نکل کی رکھی جاتی ہیں۔ برقی مقناطیسی خصوصیات کی وجہ سے ان کے جیسے جعلی سکے نہیں بنائے جاسکتے۔

نکل کے بغیر ہی آمیزوں میں نکل برنج عام اور آبی (Marine) انجنئرنگ دونوں میں استعمال ہوتے ہیں تانبے، جسے اور نکل کے آمیزوں سے سجاوٹ کی چیزیں جیسے چاندی کی پالش

ایسے فولاد جن میں نکل 7% سے کم ہونہایت تارکشید اور سخت ہوتے ہیں۔ یہ موٹر کار، ہوائی جہاز، کارخانوں، کان کنی اور خراط (لیتھ) کی مشینوں، ریلوے اور برقی سامان میں کام آتے ہیں۔ 7 سے 35 فیصدی نکل والا فولاد جن میں کچھ کرومیئم بھی ہوتا ہے حرارت اور کساؤ سے متاثر نہیں ہوتا۔ ایسے آمیزے اسٹین لیس اسٹیل کیمیائی آلات، گھریلو اور زیر آب بجلی کی فٹنگ، ٹرہائٹ کے پنکھوں

اور غذائی صنعتوں میں استعمال ہوتے ہیں نکل کی تھوڑی سی ملاوٹ بیٹر (Cast Iron) کی سختی، مضبوطی، زنگ مخالفت ڈھلائی اور کٹائی کی صلاحیتوں میں اضافہ کر دیتی ہے۔ ڈیزل انجن، تیل صفائی کے کارخانوں میں والو (Valve) تکلفیے یعنی کم پریسور اور پمپوں میں یہ نکل آہن بڑے کام کی چیز ہے۔

نکل آہن کی مختلف مقناطیسی، برقی اور حرارتی صلاحیتیں نکل کی مقدار کی تبدیلی پر منحصر ہیں مثلاً 24% نکل میں آمیزہ غیر مقناطیسی بن جاتا ہے۔ 24 سے 34 پر برقی روکوگزر نے سے روکنے لگتا ہے۔ ایسے آمیزے برقی ریڈی ایٹر، حرارت پاش لچھے (Coil) اور ٹوسٹر میں استعمال ہوتے ہیں۔ غیر مقناطیسی آمیزے ٹرانسفارمر، موٹر اور جنریٹر وغیرہ کے حصے بنانے میں کام آتے ہیں۔ 45 سے 80 فیصد نکل ملے آمیزے بہت زیادہ مقناطیسی ہو جاتے ہیں اور یہ پن ڈبیوں یعنی آبدوز کشتیوں کے کیبل پر حفاظت کی خاطر چڑھائے جاتے ہیں۔ ان کا استعمال ریڈیو ٹرانسفارمر، ٹیلی فون اور ٹیلی گراف بھیجنے والی مشینوں کے پرزوں کے لیے بھی ہوتا ہے۔



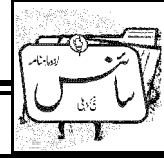
## سائنس کے شماروں سے

بات، یہ ہوئی کہ جب تار کو  $95^\circ$  تک پر حرارت دی گئی تو وہ دوبارہ لچھا بن گیا۔ اس سے زیادہ دلچسپ تجربہ یہ رہا کہ نئی نول کے تار کو موٹو موٹو کر اس سے لفظ نئی نول بنایا۔ اس کے بعد اسے گرم اور ٹھنڈا کر کے اس طرح مروڑ دیا گیا کہ اس کی صورت بالکل بگڑ گئی لیکن جب اس میں سے طاقتور برقی روگزاری گئی تو یہ تار گرم ہوتے ہی پھر لفظ نئی نول کی شکل میں آ گیا۔

اس وقوعے کی ابھی تک کوئی تسلی بخش تشریح نہیں ہو سکی لیکن اس کے استعمال کی سیکڑوں تجویزیں دی گئیں مثلاً ایک تجویز کے نتیجے میں نئی نول کے ایسے ریوٹ (Rivet) بنے جو کسی بھی ایسی ساخت میں لگائے جاسکتے ہیں جن میں ایک ہی طرف سے ہاتھ پہنچ سکتا ہے۔ پہلے ایک اسٹینڈرڈ ریوٹ بنایا جاتا ہے جس کی شکل نئی نول کے آمیزے کو یاد رکھنا پڑتی ہے۔ پھر اس کا ایک سرا سوراخ میں داخل کر کے ریوٹ کے سرے کو گرم کرتے ہیں جس سے سوراخ کے اندر والے سرے کا حافظہ واپس آ جاتا ہے اور ریوٹ کا دوسرا سرا بن جاتا ہے۔ اس طرح دونوں طرف سے یہ جوڑے ریوٹ سے کس جاتا ہے۔ ایک دوسری تجویز کی بدولت مصنوعی سیاروں (Artificial Satellite) کے (Antenna) بھی اسی دھات سے بنائے جاتے ہیں۔ خلاء میں جاتے وقت پہلے اس کی شکل ایک چھوٹی سی گیند کی طرح ہوتی ہے۔ خلاء میں جانے کے بعد سورج کی حرارت سے گرم ہو کر نئی نول کی یہ گیند اپنی وہی شکل لے لیتی ہے جو اسے ابتداء میں دی گئی تھی۔ اس اصول کی بنیاد پر ایسے ریڈیو ٹیلیس کوپ بنانے کی کوشش ہے جن کا اینٹینا ایک کلومیٹر لمبا ہوگا۔

چڑھائے برتن وغیرہ بنتے ہیں۔ المونیم کے آمیزوں میں نکل کی تھوڑی سی مقدار زیادہ درجہ حرارت کو برداشت کرنے کی قوت پیدا کرتی ہے۔ ان آمیزوں سے ہوائی جہاز اور دوسرے اندرونی احتراق (Internal Combustion) والے انجن میں کام لیا جاتا ہے۔ ان کے بلیڈ یا پنکھ بھی 25% نکل کے آمیزے ہوتے ہیں۔ نکر دم تار برقی حرارت پاش اور برقی بھٹیوں یا کانوں میں لگائے جاتے ہیں۔ پلی ٹی ٹائٹ نے مہنگی پلاٹینم کی جگہ لے لی ہے اور شیشے کی اشیا مثلاً انجکشن کی پچکاریاں، بلب وغیرہ کو اس سے بند یا سیل (Seal) کیا جاتا ہے۔ ال انوار سے گھڑیوں کے اسپرنگ بنتے ہیں۔ بعض آمیزے جیسے شیماء، ال نکو اور ال نی میں اعلیٰ مقناطیسی خصوصیات نے ان کو ٹیلی فون اور ریڈیو انجینئرنگ کے لیے ضروری بنا دیا ہے۔

ابھی کوئی پچیس تیس سال پہلے نکل کا ایک نیا آمیزہ نکوسی بنایا گیا جس میں 94% نکل اور 4% کوبالٹ اور 2% سلی کون ہوتا ہے۔ فوق صوتی (Ultra Sonic) مخارج بنانے میں یہ اہم کردار ادا کرتا ہے۔ اس سلسلے میں سب سے زیادہ سائنسی اور تجارتی اہمیت کا آمیزہ نئی نول (Nitinol) ہے۔ یہ نکل (53%) اور ٹیٹینم کا آمیزہ 1960ء میں امریکہ میں تیار کیا گیا تھا۔ یہ ہلکا، مضبوط، تاردار (Ductile) اور زنگ سے بے نیاز پایا گیا لیکن ایک دن یہ معلوم ہوا کہ اس میں تو اپنے ماضی کو یاد رکھنے کی انوکھی صلاحیت بھی ہے۔ ایک خاص عمل سے گزرنے کے بعد نئی نول کے ایک لچھے کو  $150^\circ$  تک گرم کیا گیا پھر ٹھنڈا کرنے کے بعد اس کے ایک سرے کو وزن سے باندھ کر لٹکا دیا گیا۔ لچھے آہستہ آہستہ کھینچ کر لمبا تار بن گیا۔ حیرت کی



## سائنس کے شماروں سے

نے اس میں نکل کا سفوف تھامی عامل (Catalyst) کی طرح داخل کیا تو کامیابی ہوئی۔ یہ مصنوعی چربی جو حاصل ہوئی اس سے مارجرین بنائی گئی۔ یہ نام اس لیے رکھا گیا کہ اس میں موتی جیسے دانے تھے۔ یونانی زبان میں مارجران موتی کو کہتے ہیں جو خود عربی کے مرجان (موتی) سے ماخوذ ہے۔ ہمارے یہاں وناستی گھی بھی اسی طریقے سے تیار کیا جاتا ہے اور تیار کرنے والے اربوں روپے کا منافع ہر سال کماتے ہیں۔

عناصر کی جدول (Periodic Chart) میں نکل کی جگہ کوبالٹ اور لوہے کے پاس ہے۔ ان تینوں میں کئی خصوصیات مشترک ہیں اس لیے ان کو لوہے کا ”گنڈم“ یا ٹکون کہتے ہیں۔ عجیب بات یہ ہے کہ ان 104 عناصر میں جو اب تک دریافت ہوئے ہیں صرف لوہے کی اس تری مورتی میں عام حالات میں آہنی۔ مقناطیسی خصوصیات پائی جاتی ہیں۔ یہ اقربا پروری معدن سازوں کے لیے ایک مصیبت کھڑی کر دیتی ہے کیونکہ کوبالٹ کو نکل سے یا عنصری جدول میں اس کے دوسرے پڑوسی تانبے سے علیحدہ کرنا آسان کام نہیں ہے۔ ایک نہایت پیچیدہ اور کئی منزلہ عمل ہے۔ اسی لیے نکل بہت مہنگی اور نایاب دھات سمجھی جاتی ہے حالانکہ زمین کی اوپری تہہ (Crust) کے نیچے 0.008 (صفر اعشاریہ صفر آٹھ) فیصدی نکل ہے یعنی  $10^{15}$  ٹن نکل! اتنا کہ پورے کرہ ارض پر چڑھا دیا جائے اور پھر بھی اتنا بچ جائے کہ اور 2000 سیاروں کو ڈھانکنے کے لیے کافی ہوا! لیکن مسئلہ پھر وہی خالص نکل نکالنے کا ہے۔

سائنسدانوں کا اندازہ ہے کہ نکل اپنی خالص شکل میں بعض اجسام سماوی پر موجود ہے اگر کسی ایسے ستارے کو زمین پر لے آنا ممکن

دفاعی اور جنگی اسلحہ جات میں بھی نکل کا استعمال اہم ہے یہ ایک اچھی تکسید مخالف دھات ہے۔ اس سے دوسری اشیاء پر نہایت خوبصورت فنشنگ (Finishing) کی جاتی ہے۔ برتنوں اور ساموروں وغیرہ پر جو چمک نظر آتی ہے وہ نکل کی ایک بہت باریک تہہ کی مرہون منت ہے۔ نکل کو کسی دھات پر چڑھانے کی پہلی کوشش جرمن سائنسداں ہتھر (Bither) نے 1842ء میں کی تھی۔ وہ کامیاب نہیں ہو سکا تھا کیونکہ اس وقت جو نکل دستیاب تھا، وہ خالص نہیں تھا اور برقی رو کو برابر کام کرنے سے روکتا تھا۔ خالص نکل زیادہ تر برقی پالش (Electro Plating) میں یا تو پوری تہہ کے طور پر یا کرومیٹم کی ذیلی سطح کے لیے استعمال ہوتا ہے۔ یہ عمل کیسماوی، برقی، ڈیری (Dairy) اور پٹرولیم کی صنعتوں میں بھی کام آتا ہے۔ نکل کے نمک الکل والی بیٹریوں، روغنون اور کیسماوی تفاعل میں استعمال ہوتے ہیں۔

1890ء میں دو فرانسسیسی کیمیا دانوں سباتیے (Sabatier) اور ساں دے راں (Senderens) نے رفیق تیلوں سے ٹھوس چربی بنانے کے مسئلے میں دلچسپی لی۔ انھوں نے یہ ثابت کیا کہ اس مقصد کو حاصل کرنے کے لیے تیل کے ایک سالے کو ہائیڈروجن کے سالموں کی مخصوص تعداد کے ساتھ باندھنا ہوگا لیکن ثابت کرنا اور کر کے دکھانا دو الگ الگ باتیں ہیں پہلے تو تحقیق کرنے والوں نے تیل میں سے ہائیڈروجن گزارنے کی کوشش کی لیکن کہیں کا تیل کے ساتھ کوئی رول نہیں ہوتا تھا۔ پھر اس میں کچھ اضافے کیے گئے لیکن بات پھر بھی نہیں بنی۔ آخر کار جب انھوں



## سائنس کے شماروں سے

آجاتے ہیں۔ اب کسی طرح راکٹوں کے ذریعے ان کو اپنے مدار میں کھینچ لیا جائے اور پھر ان میں سے لوہا اور نکل برآمد کر لیا جائے۔

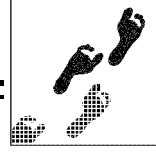
ایک پلان یہ بھی ہے کہ کسی ایسٹرائڈ پر کچھ ایسے خود کار آلات بھیج دیئے جائیں جو سورج کی تپش سے ایسٹرائڈ کے مادے کو پگھلا دیں اور پھر ان بڑے بڑے منکوں (Ingots) کو جن میں سے ہر ایک کا وزن کروڑوں ٹن ہوگا۔ راکٹ کے ذریعے مابنی مدار پر لے آیا جائے جہاں سے ان کو زمین پر اتارا جاسکتا ہے لیکن یہ سب ہوگا کیسے؟ ایک تجویز ہے کہ مدار ہی میں اس کو پگھلا کر اس میں گیس کا انجکشن دے دیا جائے۔ اس سے دھات جھاگ (Metal Foam) کے بڑے بڑے بلاک بن جائیں گے جن کو سمندر میں گرالیا جائے گا اور چونکہ وہ جھاگ کی شکل میں ہوں گے اس لیے ڈوبیں گے نہیں، تیرتے رہیں گے۔ بعد میں ان کو کھینچ کر ساحل پر اس جگہ لے جایا جائے جہاں معدن سازی کے کارخانے بنائے گئے ہیں۔ آج نکل کا جتنا خرچ ہے اس کو دیکھتے ہوئے ایک اندازے کے مطابق ایسٹرائڈ مادے کا ایک مکعب کلومیٹر نکل آئندہ 1250 سال تک کے لئے کافی ہوگا۔

آپ کہیں گے کیا شیخ چلی کی بات کر رہے ہیں۔ تو صاحب آپ مجھے کچھ بھی کہہ لیجئے میں برا نہیں مانوں گا لیکن چاند پر پہنچنے اور مریخ و مشتری پر خلائی جہاز بھیجنے کے بعد کیا آپ سائنسدانوں کو بھی شیخ چلی ہی کہیں گے؟

(فروری 1997)

ہوتا تو شاید اس میں سے نکل۔ 80 آئی سوٹوپ ملتا جبکہ خود ہماری زمین پر یہ ہلکے پانچ آسوٹوپ میں ملے گا۔ ارضی نکل کی کثافت 8.9 گرام مکعب سینٹی میٹر ہے لیکن سیاروں پر جہاں مادہ انتہائی کثیف ہے (جیسے ’سفید بونوں‘ پر) ایک مکعب سینٹی میٹر نکل کا وزن ٹنوں میں ہوگا! یہ حقیقت دلچسپ ہے کہ کائنات کی اوسط کثافت 29-10 گرام فی مکعب سینٹی میٹر سے کم ہے۔ اگر ہماری زمین کی بھی یہی کثافت ہوتی تو اس کا وزن دس ملی گرام ہوتا۔ سماوی نکل زمین پر اچھی خاصی مقدار میں پہنچتا ہے بعض سائنسدانوں کا خیال ہے کہ شہاب ثاقب کے ذریعے 250 گرام نکل فی مربع کلومیٹر کے حساب سے سمندر میں گرتا ہے۔ یہ مقدار ویسے تو بڑی مضحکہ خیز لگتی ہے لیکن سمندری پانی کا رقبہ چونکہ بہت وسیع ہے اور اس کی عمر بھی بہت ہو چکی ہے اس لیے یہ دھاتوں کا بذات خود ایک بہت بڑا ذخیرہ ہونا چاہئے۔

مصنوعی سیاروں سے حاصل کردہ معلومات کی بنا پر یہ کہا جاسکتا ہے کہ زمین کے خارجی ماحول یا فضا میں سالانہ دس لاکھ ٹن بین سیاری غبار (Inter-planetary dust) جذب ہوتا رہتا ہے اور ٹوٹتے تاروں کی زیادتی کے زمانے میں اس کی مقدار کئی سو گنا زیادہ ہو جاتی ہے اور اس میں نکل کا جزو بہت زیادہ ہوتا ہے۔ سائنس اور ٹیکنالوجی کے ماہرین نے نکل کے زمینی ذخائر میں اضافہ کرنے کے لیے سماوی اجسام کے استحصال کی سوچی ہے۔ وہ کہتے ہیں کہ لاکھوں چھوٹے چھوٹے ستارے خلاء میں گھومتے رہتے ہیں۔ ان ایسٹرائڈ (Asteroid) میں لوہے اور نکل کے عناصر سب سے بڑی مقدار میں پائے جاتے ہیں۔ ان میں سے بعض گھومتے گھومتے ہماری زمین کے مدار کے قریب



## نامور مغربی سائنسداں (قسط - 13) کوپرنیکس (Copernicus)

نمائندے کوپرنیکس کا یہ نوجوان مہمان پوپ کے باقی لوہر کا بیروہے، اس لیے اختلاف عقیدہ کی بنا پر کوئی ناخوشگوار واقعہ رونما نہیں ہوا۔ ریٹی کس 1541ء کے موسم خزاں میں اپنی جائے ملازمت "وٹن برگ" میں واپس آیا اور اپنے ساتھ کوپرنیکس کی شہرہ آفاق تصنیف "گردش زمین" کے دو ابواب کی نقلیں لیتا آیا۔ یہ دو باب عملی ٹرگنومیٹری کے متعلق تھے، جنہیں اس نے 1542ء میں وٹن برگ میں شائع کرایا۔ جرمنی سے ریٹی کس نے ریاضت اور ہیئت پر بعض تازہ شائع شدہ کتابیں بھی بھیجیں جن میں بطلموس کی کتاب مجسطی کا یونانی ایڈیشن بھی شامل تھا جو 1538ء میں باسل میں چھاپا گیا تھا۔ یہ کتابیں کوپرنیکس کے اس ذاتی کتب خانے کی زینت بنیں جسے اس نے اپنی موت سے پہلے گرجے کے نام وقف کر دیا تھا۔ ان

ریٹی کس قریباً دو سال تک فران برگ میں کوپرنیکس کے پاس مقیم رہا اور اس کے نظریے کی تفصیل کا گہرا مطالعہ کرتا رہا۔ علمی حیثیت سے ان دونوں کی ملاقات بہت نتیجہ خیز ثابت ہوئی مگر سیاسی طور پر ان دونوں کا اختلاف خطرناک بھی تھا کیونکہ (جیسا پہلے بیان کیا جا چکا ہے) ریٹی کس عقیدے کے لحاظ سے پکا پروٹسٹنٹ تھا اور اس علاقے کا رہنے والا تھا جو "لوہر" کی پروٹسٹنٹ تحریک کا گڑھ تھا لیکن کوپرنیکس نہ صرف ایک راسخ العقیدہ رومن کیتھولک تھا بلکہ رومن کیتھولک نظام میں ایک اونچے مرتبے پر فائز تھا۔ خوش قسمتی سے کسی نے ان کے مذہبی اختلاف کی جانب کوئی توجہ نہیں کی۔ غالباً فران برگ کے پادریوں کو یہ علم ہی نہیں ہوسکا کہ فران برگ کے رومن کیتھولک گرجے کے سب سے بڑے عہدے دار اور پوپ کے خاص



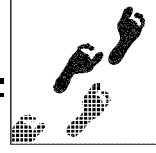
## میراث

سے گزرنے لگی۔ ریٹی کس نے اس کتاب کی طباعت کی پوری ذمہ داری اپنے ذمے لے رکھی تھی اور اسی کی نگرانی میں اس کے اجزا آہستہ آہستہ پریس میں چھپ رہے تھے کہ اچانک اس کا تبادلہ ایک اور شہر پرنگ میں ہو گیا۔ اس نے کتاب کی طباعت مکمل کرنے کا کام ایک ریاضی دوست ”اوسی اینڈر“ (Osi Ander) کے سپرد کیا۔ اوسی اینڈر غائبانہ طور پر ”کو پرنیکس“ سے متعارف ہو چکا تھا اور دونوں میں چند بار خطوط کا بھی تبادلہ ہوا تھا۔ اوسی اینڈر نے دلی عقیدت سے اس کتاب کی طباعت میں حصہ لیا اور گا ہے گا ہے وہ اس کے متعلق کو پرنیکس کو بھی اطلاعات بھیجتا رہا۔ یکم جولائی 1540ء کو کو پرنیکس نے ایک خط میں یہ رائے پوچھی کہ کیا اس کی کتاب کے شائع ہونے پر عیسائیت کے مذہبی علماء میں اس کی مخالفت تو نہیں ہوگی؟ اوسی اینڈر نے اس خط کے جواب میں لکھا کہ اس مخالفت کا قوی امکان ہے اس لیے بہتر ہوگا کہ اس کتاب کے آغاز میں ایک مقدمہ لکھ دیا جائے جس میں اس امر کی تصریح کی جائے کہ مسئلہ گردش زمین سائنس کا محض ایک مفروضہ ہے جس کا مقصد قدرت کے ان مظاہر کو جو مشاہدے میں آتے ہیں، ایک باقاعدہ سلسلے میں مربوط کرنا ہے۔ اس کا کسی مذہبی عقیدے سے کوئی تعلق نہیں ہے۔ لیکن کو پرنیکس نے اس قسم کا مقدمہ لکھنے پر کوئی توجہ نہ دی، یہاں تک کہ کتاب کے تمام اجزا چھپ گئے۔ اوسی اینڈر اس مقدمے کو کتاب کے لیے اتنا ضروری سمجھتا تھا کہ اس نے خود اس مضمون کا ایک مقدمہ لکھا اور اسے کتاب کے شروع میں لگا دیا۔ اس مقدمے کے ساتھ اس نے اپنا نام نہیں لکھا لیکن اس میں وہ کو پرنیکس کا ذکر

میں سے بعض کتابیں انقلاب زمانہ سے سویڈن پہنچ گئیں جہاں وہ سویڈن کے شہر اوسلا (Upsala) کی لائبریری میں آج بھی محفوظ ہیں۔ ان میں کئی صفحات پر کو پرنیکس کے ہاتھ سے لکھے ہوئے حواشی درج ہیں۔

یورپ کے دانش وروں میں اب کو پرنیکس کے ”نظریہ گردش زمین“ کا عام چرچا ہونے لگا تھا اس لیے اس کے دوستوں نے اس پر زور دینا شروع کیا کہ اس نے عمر بھر کی محنت سے اس موضوع پر جو ایک عظیم کتاب تصنیف کی ہے اسے مکمل طور پر شائع کیا جائے۔ خود پوپ نے بھی اس کتاب میں اپنی دل چسپی کا اظہار کیا اس سے معلوم ہوتا ہے کہ عیسائیوں کے مذہبی راہنماؤں میں اس مسئلے کے خلاف جو شدید تعصب بعد میں پھیلا اور جس کے تحت اس نظریے کی اشاعت کرنے والوں پر چرچ کی جانب سے قید و بند بلکہ زندہ جلانے کی سزائیں دی گئیں، کو پرنیکس کے زمانے میں اس تعصب کا نشان نہ تھا۔ اس امر کا مزید ثبوت یہ ہے کہ 1533ء میں کو پرنیکس نے روم میں پوپ اور اس کے درباریوں کے سامنے ”مسئلہ گردش زمین“ پر ایک لیکچر دیا تھا جسے بعد میں ایک کتابچے کی صورت میں شائع کیا گیا تھا لیکن پوپ یا اس کے ماتحتوں کی طرف سے اس مسئلے کی بنا پر کو پرنیکس سے کوئی باز پرس نہیں کی گئی۔ باز پرس تو ایک طرف رہی، پوپ نے تو اس نظریے پر اپنی خوشنودی کا اظہار کیا تھا اور اسے علمی دنیا کا ایک مہتمم بالشان کا رنامہ قرار دیا۔

اپنے دوستوں اور مداحوں کے پیہم اصرار سے کو پرنیکس نے بالآخر اپنی کتاب کا مسودہ اشاعت کے لیے ریٹی کس کے پاس جرمنی میں بھیج دیا اور یہ کتاب طباعت کے مراحل میں



## میشراٹ

چمک پیدا ہوئی۔ اس نے ایک نگاہ اس کتاب پر اور دوسری اپنے  
تیار داروں پر ڈالی۔ پھر اپنی آنکھیں موند لیں۔ چند گھنٹوں کے  
بعد مصنف اپنی تصنیف سے ہمیشہ کے لیے جدا ہو کر اپنے خالق  
حقیقی سے جا ملا۔

صیغہ غائب میں کرتا ہے اور اس کی علمی قابلیت پر تعریفوں کے  
پھول برساتا ہے جس سے قارئین کو صاف معلوم ہو جاتا ہے کہ یہ  
مقدمہ خود کو پرنیکس کا لکھا ہوا نہیں ہے۔

”گردش زمین“ کی پہلی اشاعت 1543ء میں عمل  
میں آئی۔ کو پرنیکس نے اس کتاب کو پوپ پال سوم کے نام معنون  
کیا۔ اس انتساب کا باعث محض یہ نہ تھا کہ وہ چرچ کی تنقید سے  
بچنا چاہتا تھا بلکہ اس کی ایک اور وجہ یہ تھی کہ پوپ پال سوم بیت  
میں خود بھی دلچسپی رکھتا تھا۔

”نظریہ گردش زمین“ کی اشاعت کے قریباً رُبع  
صدی بعد تک چرچ کی طرف سے اس نظریے کے خلاف کوئی  
خاص آواز پیدا نہیں ہوئی، مگر اس کے بعد رفتہ رفتہ مخالفت کا ایک  
طوفان اٹھ کھڑا ہوا جس کے دوران میں اس نظریے کی تبلیغ  
کرنے والوں کو نہ صرف قید و بند کی سزائیں دی گئیں بلکہ ان میں  
سے بعض کو زندہ جلانے سے بھی دریغ نہیں کیا گیا۔ جیسا کہ پہلے  
بیان کیا جا چکا ہے کہ ”گردش زمین“ کی طباعت 1543ء کے  
آغاز میں جرمنی میں مکمل ہو گئی۔ چنانچہ اس کے ناشرین نے اس  
کتاب کا ایک مطبوعہ نسخہ کو پرنیکس کے پاس پولینڈ میں بھیجا۔ جب  
یہ نسخہ 24 مئی 1543ء کو کو پرنیکس کے پاس پہنچا تو وہ مرض  
الموت میں مبتلا تھا۔ اس نے کانپتے ہوئے ہاتھوں سے اپنی شائع  
شدہ تصنیف کو پکڑنے کی ایک ناکام کوشش کی۔ اس کی زبان گنگ  
ہو چکی تھی، اس لیے وہ اس کتاب کی اشاعت پر اظہار خیال نہ کر  
سکا۔ اس کے بیمار داروں نے یہ کتاب کھول کر اس کی آنکھوں  
کے سامنے رکھ دی۔ ایک لمحے کے لیے اس کی آنکھوں میں ایک

## اعلان

ڈاکٹر محمد اسلم پرویز کے یوٹیوب (You Tube) پر لیکچر  
دیکھنے کے لئے درج ذیل لنک کو ٹائپ کریں:

[https://www.youtube.com/  
user/maparvaiz/video](https://www.youtube.com/user/maparvaiz/video)



یا پھر اس کیو آر کوڈ کو اپنے  
اسمارٹ فون سے اسکین کر کے  
یوٹیوب پر دیکھیں:

ڈاکٹر محمد اسلم پرویز کے مضامین اور کتابیں مفت پڑھنے اور  
ڈاؤن لوڈ کرنے کے لئے درج ذیل لنک  
(Academia) کو ٹائپ کریں:

[https://independent.academia.edu/  
maslamparvaizdrparvaiz](https://independent.academia.edu/maslamparvaizdrparvaiz)



یا پھر اس کیو آر کوڈ کو اپنے  
اسمارٹ فون سے اسکین کر کے  
ایکڈیمیا سائٹ پر پڑھیں یا  
ڈاؤن لوڈ کریں۔





## بچوں کو پڑھانے والے روبوٹ— ایک نئی جہت!

آج کل تکنالوجی کا ایک ایسا ہی انوکھا اور چونکانے والا ذریعہ ”روبوٹکس“ (Robotics) ہے جو روبوٹ کے علم اور فن سے متعلق ہے۔ روبوٹ روزمرہ کی زندگی میں بڑی مشینوں سے لے کر چھوٹی اور بہت چھوٹی مشینوں تک کے کام بہت عمدگی، نہایت نفاست اور بغیر نقص کے کرتے ہیں۔ روبوٹ کسی ایک ہی کام کو بار بار کرنے سے کتراتے نہیں، تھکتے نہیں، جھنجھلاتے نہیں، بور نہیں ہوتے، بور نہیں کرتے، نہ انٹرویو چاہتے ہیں نہ چھٹی کی مانگ کرتے ہیں، وغیرہ وغیرہ۔ بلکہ وہ صرف حکم بجالانے کے عادی ہوتے ہیں۔ انہی خوبیوں کی بدولت آج ان سے ایک استاد کی طرح پڑھانے اور آیا کی طرح نگہداشت کرنے کا کام بھی لیا جا رہا ہے۔ ہم بخوبی واقف ہیں کہ کورونا وبا میں جدید ترین اسپتالوں میں روبوٹس نے مریضوں کی دیکھ بھال میں اپنا حصہ بٹایا ہے۔ ہم یہ کہہ سکتے ہیں کہ روبوٹس آج ہر مرض کی دوا بن گئے ہیں۔ وہ زندگی کے ہر شعبہ حیات میں بتائے گئے

بچے بڑے کھوجی ہوتے ہیں۔ ان میں تجسس کا مادہ، مشاہدہ کی قوت اور تخلیقی صلاحیتیں بہت عمدہ ہوتی ہیں۔ وہ ہر نئی چیز کو بغور دیکھتے ہیں۔ لہذا سرگرمی (Activity) ان کے لیے ایک خواب کی طرح ہوتی ہے۔ بچے کسی مناسب سرگرمی سے بہت جلد سیکھتے ہیں۔ اسی لیے بچوں کو خود ”کرنے سے سیکھنے“ (Learning by Doing) کے مواقع فراہم کیے جاتے ہیں۔ بچوں کی عمر کے لحاظ سے تعلیمی کھلونے اس ضمن میں بہت کارآمد ہوتے ہیں۔

اساتذہ بچوں کو پڑھانے کے لیے نئے نئے طریقے اپناتے ہیں۔ لیکن سائنس و تکنالوجی میں آئے دن ہونے والی نئی نئی پیش رفتوں کے ساتھ ساتھ بچوں کے ان تدریسی طریقوں میں روز بروز بہتر سے بہتر اضافہ ہوتا جا رہا ہے۔ سو آج کی جدید تکنیکوں نے نہ صرف اساتذہ کی ذمہ داریاں سنبھال لی ہیں بلکہ وہ ایک آیا کی طرح بچوں کی نگہداشت بھی کرنے لگی ہیں۔



## پیش رفت

ہیں۔ مصنوعی ذہانت کی تکنک میں پیش رفتوں سے یہ ممکن ہوا ہے کہ دنیا کے کسی کونے میں بیٹھا ہوا ایک ”روبوٹ ٹیچر“ دنیا بھر کی کلاسوں یا تنہا طالب علموں کو ایک ہی وقت میں سیکھنے سکھانے کا کام بھی انجام دے۔ اب وہ دن دور نہیں جب روبوٹس اسکولوں اور کالجوں میں درس و تدریس کے علاوہ دیگر دفتری کام بھی کرنے لگیں!

طریقہ کے عین مطابق اپنی خدمات انجام دے رہے ہیں۔ اسی طرح تعلیم و تعلم کے میدان میں بھی ان سے کام لیا جا رہا ہے۔ روبوٹ نہ صرف ریاضی اور سائنس کے اہم تصورات بچوں کو سمجھاتے اور پڑھاتے ہیں بلکہ دیگر مضامین بھی اتنی ہی اہلیت اور آسان طریقہ سے ہینڈل کرتے ہیں۔ رنگ بھرنا، ڈرائنگ کرنا جیسے بچوں کے من پسند ایکٹیویٹیز (Activities) بھی کراتے ہیں۔ بچوں کے من پسند گیت سناتے اور گیمس کھلاتے ہیں۔ وہ ورجوئی (Virtually) تاریخی مقامات کی سیر کراتے ہیں، ندیاں، چھیلیں، دریا، سمندر، جنگل، پہاڑ، ناقابل رسائی علاقے وغیرہ اور فلکیاتی مظاہر وغیرہ کو بتاتے ہیں۔ ان کا پڑھایا ہوا سبق بہت موثر ہوتا ہے۔ سمجھ میں نہ آنے پر وہ اسے بار بار سمجھاتے ہیں۔ یہ سب آج کی جدید ترین تکنیکی ”مصنوعی ذہانت“ (AI) کا کرشمہ ہے۔ لیکن یاد رہے ان کے جہاں کئی فائدے ہیں وہیں نقصانات بھی ہیں۔ ابھی ماہر تعلیمات اور دانشوروں کے درمیان یہ موضوع زیر بحث ہے کہ بچوں کو پڑھانے کے لئے ”روبوٹ ٹیچر“ کا استعمال کیا جائے نہ کیا جائے۔ مستقبل میں اس تدریس کے امکانات کیا ہیں؟ اس سے کیا کیا مشکلات پیدا ہو سکتے ہیں؟ کیا وہ ایک ”حقیقی ٹیچر“ کی جگہ لے سکتے ہیں؟ وغیرہ وغیرہ۔


## اعلان

### خریدار حضرات متوجہ ہوں!

☆ خریداری کے لئے رقم صرف بینک کے جاری کردہ ڈیمانڈ ڈرافٹ (DD) اور آن لائن ٹرانسفر (Online Transfer) کے ذریعہ ہی قبول کی جائے گی۔

☆ پوسٹل منی آرڈر (EMO) کے ذریعہ بھیجی گئی رقم قبول نہیں کی جائے گی۔

اب ایسے اسکول بھی قائم کئے جا رہے ہیں جہاں قابل اور تجربہ کار اساتذہ کی نگرانی میں ”روبوٹ ٹیچر“ بچوں کو پڑھانے کے کام میں مدد کر رہے ہیں۔ اخباری اطلاعات کے مطابق ہمارے ملک میں بنگلور میں ایک اسکول میں روبوٹس تربیت یافتہ اساتذہ کی نگرانی میں پڑھانے کے کام میں ”حقیقی اساتذہ“ کی مدد کر رہے

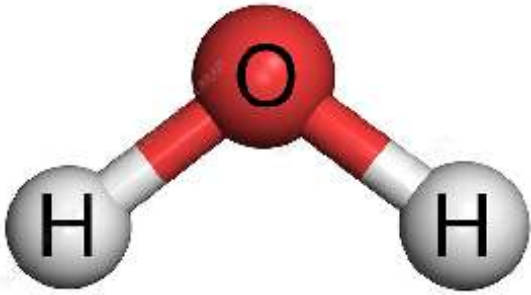


## کیا کیمسٹری اتنی دلچسپ بھی ہو سکتی ہے؟ (قسط - 33)

### پانی کے مولیکیول کی مخصوص بناوٹ اور اس کی اہمیت


کے دوران پانی میں رہنے والے جانداروں کے زندہ رہنے کو ممکن بناتا ہے۔

ایک آکس کیوب کا حجم جس پانی سے وہ بنا ہے اس سے قریب 9% زیادہ ہوتا ہے۔ پانی کے Molecule کی ہائڈروجن اور آکسیجن پر مشتمل ایک مخصوص بناوٹ ہوتی ہے جس کی وجہ سے ایسا ممکن ہو پاتا ہے۔ پانی کا کیمیائی نام ڈائی ہائیڈروجن مونو آکسائیڈ



Water Molecule

عام طور پر بیشتر عناصر کی یہ خصوصیت ہوتی ہے کہ وہ گرم ہونے سے پھیلتی ہیں اور ٹھنڈا ہونے پر سکڑتی ہے۔ جبکہ پانی کے ساتھ ایسا نہیں ہے۔ پانی جو زمین پر زندگی کے لیے ضروری ہے، کچھ عجیب خصوصیات رکھتا ہے۔ ان خصوصیات میں سے ایک اس کی کثافت کی بے ضابطگی ہے۔ زیادہ تر مادوں کی کثافت یا Density ان کے ٹھنڈا ہوتے ہی بڑھ جاتی ہے، جس کی وجہ سے وہ سکڑ جاتے ہیں لیکن پانی اس معاملے میں مختلف طریقے سے برتاؤ کرتا ہے۔ جیسے ہی پانی 4 ڈگری سیلسیس (39.2 ڈگری فارن ہائیٹ) سے نیچے ٹھنڈا ہوتا ہے، یہ پھیلنے لگتا ہے اور اس کی Density کم ہونا شروع ہو جاتی ہے۔ یہ تو سب اس وقت تک جاری رہتی ہے جب تک کہ یہ اپنے نقطہ انجماد تک نہیں پہنچ جاتا، اور تب یہ برف میں تبدیل ہو جاتا ہے۔ بننے والی برف کی کثافت مائع پانی سے کم ہوتی ہے، جس کی وجہ سے برف ہمیشہ پانی کی سطح پر تیرتی ہے۔ پانی کا یہ انوکھا سلوک سردیوں

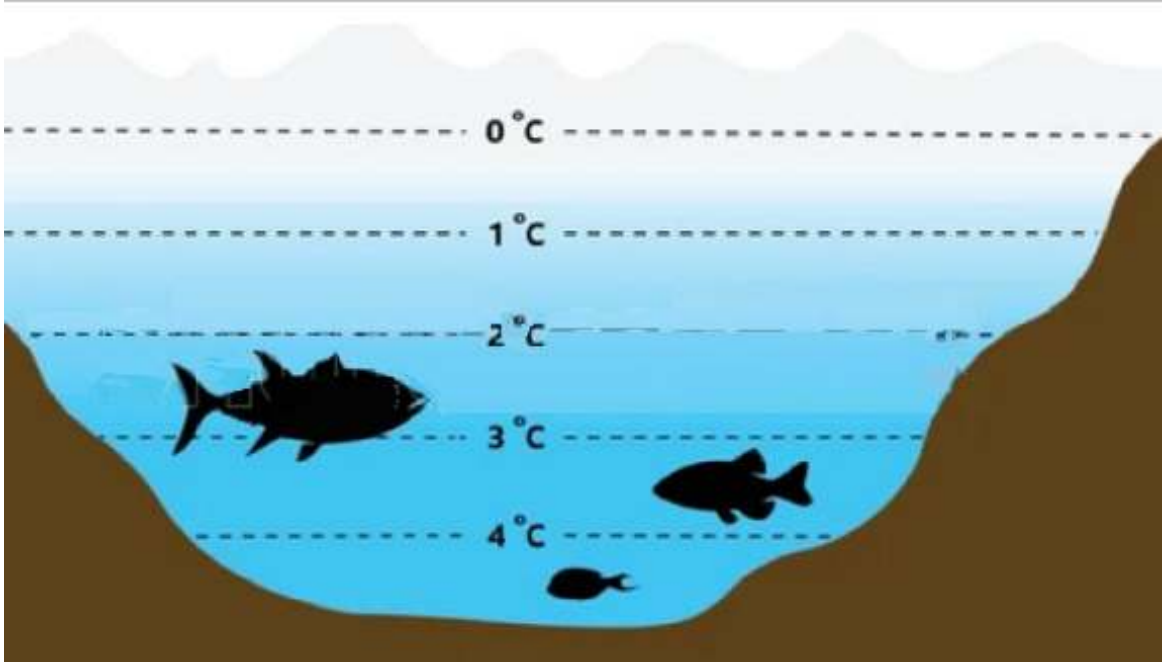


## لائٹ ہاؤس

ہے۔ اگر آپ ایک گلاس پانی میں مٹھی بھر نمک ڈالیں تو پانی کی سطح نیچے چلی جائے گی۔ جب آپ پانی میں نمک ڈالتے ہیں تو مجموعی طور پر حجم 2 فیصد تک کم ہو جاتا ہے۔ یہ کمی پانی کے مالیکولز کے ترتیب میں تبدیلی کی وجہ سے ہوتی ہے جو اس میں نمک کے ملنے کے بعد واقع ہوتی ہے۔

جیسا کہ میں نے پہلے ذکر کیا ہے کہ پانی ایک منفرد مادہ ہے جس میں ٹھوس شکل (برف) مائع کی شکل (پانی) سے ہلکی ہوتی ہے۔ زیادہ تر مادوں کی ٹھوس شکل بھاری ہوتی ہے۔ اگر برف تیرنے کی بجائے ڈوب جایا کرتا تو ہماری زندگی بہت مختلف ہوتی۔ اگر برف ڈوب جاتا تو ہماری جھیلیں نیچے سے جم جایا کرتیں اور مچھلیاں اور دیگر آبی جاندار سردیوں میں زندہ نہیں رہ پاتے۔ جیسا کہ آپ سب جانتے ہیں، پانی 0 ڈگری سیلسیس پر جم جاتا ہے۔ اس کا مطلب یہ

نہیں ہے کہ جب ہوا کا درجہ حرارت 0 تک پہنچ جاتا ہے تو جھیلوں کا پانی منجمد ہو جائے گا۔ پانی ایک بہترین Insulator ہے اور وہ ان میں موجود گرمی کو دیر تک برقرار رکھنے کی صلاحیت رکھتا ہے۔ یہی وجہ ہے کہ ایک بڑی جھیل پر برف کا جمنا شروع ہونے کے لیے ایک ہفتہ یا اس سے زیادہ دیر تک درجہ حرارت کا نقطہ انجماد سے نیچے رہنا درکار ہوتا ہے۔ اور پھر چونکہ برف پانی سے ہلکا ہوتا ہے اس لیے برف کا جمنا جھیل کے اوپری سطح سے شروع ہوتا ہے۔ اور جب پانی پر جمے برف کے پرت کی موٹائی ایک مخصوص حد تک پہنچ جاتی ہے تب ہوا کی درجہ حرارت صفر ڈگری سے کم ہوتے ہوئے بھی وہ ٹھنڈک برف کی پرت کے نیچے موجود پانی تک نہیں پہنچ پاتی۔ ایسی صورت میں پانی کی سطح پر جمی برف ایک Insulator کا کام کرتی ہے اور جمی برف کے نیچے جھیل کے پانی میں موجود جانداروں کے زندہ رہنے میں نمایاں کردار ادا کرتی ہے۔



Fish Under Ice




## توانائی (قسط-3)

تھی کہ رگڑ سے حرارت پیدا ہوتی ہے جس سے جسم کا درجہ حرارت بڑھ جاتا ہے۔ اس نے بتایا کہ یکساں رگڑ کی قوت کے نتیجے میں مختلف مادوں سے بنے اجسام کے درجہ حرارت میں یکساں طور پر اضافہ نہیں ہوتا۔ اٹھارویں صدی کے اواخر میں جب ایٹموں کے وجود کو حتمی طور پر تسلیم کر لیا گیا تو روم فورڈ کی اس بات کی تشریح کرنا ممکن ہو گیا۔ ایٹموں کے وجود کے تناظر میں کسی جسم کا درجہ حرارت اُس جسم کے ایٹموں یا سالموں (Molecules) کی حرکی توانائی کی پیمائش ہے۔ یعنی اگر کسی جسم کا درجہ حرارت بڑھنا مقصود ہو تو اُس جسم کے ایٹموں یا سالموں کی حرکی توانائی میں اضافہ کرنا ہو گا۔ رگڑ کے نتیجے میں دو سطحوں کے آپس میں ٹکرانے سے اُن کے ایٹموں یا سالموں کی حرکی توانائی بڑھ جاتی ہے لہذا جسم میں

حرارت کے بارے میں تحقیق کی ابتداء یورپ میں اٹھارویں صدی میں شروع ہوئی۔ برطانیہ کے طبیعیات داں سر بنجمن تھامسپن سے کاؤنٹ روم فورڈ Count Rum (Ford) بھی کہا جاتا ہے۔ اس بات میں دلچسپی رکھتا تھا کہ حرارت اور درجہ حرارت میں کیا تعلق ہے؟۔ اُس نے 1998ء میں حرارت کے بارے میں اپنا نظریہ پیش کیا جس میں درجہ حرارت اور حرارت کے درمیان تعلق کی نوعیت کو بیان کیا گیا تھا۔ روم فورڈ نے اس نظریے کو ”حرارت کے ماکائیکل نظریے“ of (Mechanical Theory Heat) کا نام دیا۔

روم فورڈ کی تحقیق کی بنیاد اس عمومی مشاہدے پر رکھی گئی




## لائٹ ہاؤس

قابل پیمائش مقدار ہے جس کو کئی اکائیوں (Units) کی صورت میں ناپا جاتا ہے۔ اس کی مشہور اکائی کیلوری (Calorie) ہے جو خوراک میں موجود توانائی کے لئے استعمال ہوتی ہے۔ یہ اکائی فرانسیسی طبیعیات دان نکولاس کلیمنٹ (Nicolas Clement) کی متعارف کردہ ہے اور اس کا ماخذ قدیم نظریہ کیلورک ہے۔ ایک کیلوری توانائی کی وہ مقدار ہے جو خالص پانی کی ایک گرام مقدار کا درجہ حرارت ایک درجہ سینٹی گریڈ بڑھانے کے لئے استعمال ہو۔ ایک ہزار کیلوریز ایک کلو کیلوری کہلاتی ہے۔ 1864ء میں روڈولف کلاٹیس نے ارگ (Erg) متعارف کرائی۔ یہ ایک نہایت ہی چھوٹی مقدار ہے اور 10<sup>7</sup> کروڑ ارگ مل کر قریباً 2.4 کیلوری بناتے ہیں۔ اکائیوں کے بین الاقوامی نظام (Units International System of) میں توانائی ماپنے کی اکائی ”جول“ ہے جو جیمز جول کے نام سے ماخوذ ہے۔ اسے علامت ”J“ سے ظاہر کرتے ہیں۔ 10 جول مل کر قریباً 2.4 کیلوری بناتے ہیں۔ یعنی 1 جول 1 کروڑ ارگ کے برابر ہے۔ توانائی ماپنے کے لیے ایٹمی سائنسداں ایک اور اکائی استعمال کرتے ہیں جسے الیکٹرون وولٹ (ev) کہتے ہیں۔ یہ ایک بہت چھوٹی اکائی ہے لیکن ایٹمی سطح پر بخوبی استعمال ہوتی ہے۔ ایک جول توانائی  $6.242 \times 10^{18}$  الیکٹرون وولٹ کے برابر ہے۔

(جاری)

حرارت پیدا ہوتی ہے اور درجہ حرارت میں اضافہ ہوتا ہے۔ اگر ہم توانائی کی اقسام پر غور کریں تو یہ بات سامنے آتی ہے کہ توانائی کی سادہ ترین صورت حرکی توانائی ہے جس کا آنکھوں سے مشاہدہ کیا جاسکتا ہے۔ مقناطیسی توانائی بھی لوہے یا دوسرے مقناطیس میں حرکت پیدا کرتی ہے۔ برقی توانائی بھی حرکت پیدا کرتی ہے اور حرارت بھی انجنوں کے استعمال سے حرکت پیدا کرتی ہے۔ توانائی کی یہ مختلف صورتیں ہیں جو مختلف عوامل کے نتیجے میں ایک سے دوسری میں تبدیل ہوتی رہتی ہیں لیکن قانون برائے بقائے توانائی کے مطابق مجموعی توانائی کی مقدار ہمیشہ یکساں رہتی ہے۔ بجلی کے ہیڈ میں الیکٹروٹوں کی حرکی توانائی جس سے برقی کرنٹ پیدا ہوتا ہے، دھات میں موجود دوسرے ایٹموں میں منتقل ہوتی ہے اور نتیجتاً ان کی حرکی توانائی میں اضافہ ہوتا ہے۔ یہ اضافہ حرارت کی صورت میں ظاہر ہوتا ہے جو پانی میں منتقل ہو کر اس کے سالموں کی توانائی میں اضافہ کرتی ہے۔ پانی کے یہ سالمے توانائی حاصل کرنے کے بعد بھاپ کی صورت میں پانی کی سطح سے اوپر اٹھتے ہیں۔


ابھی تک ہم نے توانائی کی جتنی بھی اقسام کے بارے میں جانا، وہ کسی نہ کسی صورت میں حرکی توانائی میں ظاہر ہوتی ہیں۔ لیکن توانائی کی ایک ایسی قسم بھی ہے جسے توانائی کی خالص ترین صورت کہا جاتا ہے۔ اس ضمن میں بات کرنے سے پہلے ہم توانائی کی پیمائش کے متعلق جانتے ہیں۔ توانائی ایک



## عددی معلومات

- ☆ **بائیس (22)**
- ☆ عبرانی زبان میں 22 حروف تہجی ہیں۔
- ☆ عالمی یوم اسکاؤٹ 22 فروری کو منایا جاتا ہے۔ یہ سرلارڈ بیڈن پاول کا یوم پیدائش بھی ہے۔
- ☆ مغل حکمران جہاں گیر نے تقریباً 22 برس ہندوستان پر حکومت کی۔
- ☆ ”بائیس خواجہ کی چوکھٹ“ دہلی کو کہا جاتا تھا۔
- ☆ بین الاقوامی پولیس جسے عرف عام میں انٹرپول کہتے ہیں، 1923ء میں قائم ہوئی اس تنظیم کے بنیادی اراکین کی تعداد 22 تھی۔
- ☆ تاش کے کھیل کا آغاز تیرہویں صدی میں یورپ سے ہوا۔ ابتدا میں تاش کی ایک گڈی میں 22 پتے ہوا کرتے تھے۔
- ☆ **محاورے**
- ☆ بائیس فوج تیار کرنا: بہت بڑی شاہی فوج جو بائیس صوبوں میں سے چنی گئی ہو۔
- ☆ بائیس ہزار فوج کی سپہ سالاری۔
- ☆ بائیس ٹوٹنا: پورے زور سے حملہ کرنا۔ پوری فوج لے کر بیلغار کرنا۔
- ☆ بلیئرڈ کے کھیل میں سات مختلف رنگوں کی 22 گیندیں استعمال کی جاتی ہیں۔
- ☆ مہر علی ککے جب 1964ء میں سوئی لسنٹن کو شکست دے کر باسنگ کے عالمی ہیوی ویٹ چیمپین بنے تو ان کی عمر 22 سال تھی۔
- ☆ دسمبر 1972ء میں اپالو 17 کے ذریعے جو گاڑی چاند پر بھیجی گئی تھی اس پر خلا باز جارج کرنین اور ہیریسن شٹ نے چاند کی سطح پر تقریباً 22 میل کا فاصلہ طے کیا تھا۔
- ☆ کرکٹ کی بیچ کی لمبائی 22 گز ہے۔
- ☆ اگر کوئی کھلاڑی سب سے پہلے کھیلنے جائے اور آخر تک آؤٹ نہ ہو تو Carrying bat through the inning کہا جاتا ہے۔ یہ اعزاز حاصل کرنے والے دنیا کے سب سے کم عمر کھلاڑی نیوزی لینڈ کے جی ایم ٹرنر ہیں۔ انہوں نے یہ اعزاز 22 سال 63 دن کی عمر میں حاصل کیا اور 223 رنز بنائے۔ یہ اعزاز حاصل کرنے والوں کے لئے سب سے بڑا انفرادی اسکور ہے۔





## کائنات کے راز

### ماحول

درجے کم ہوتا جاتا ہے۔ اسی لیے پہاڑی علاقے میدانی علاقوں کی نسبت کم گرم ہوتے ہیں۔

کیا گردوغبار فائدہ مند ہے؟

جی ہاں! گردوغبار کچھ صورتوں میں مثبت پہلو بھی رکھتا ہے۔ یہ دنیا کی خوبصورتی میں اپنا کردار ادا کرتا ہے۔ زمین کی فضا کے بالائی حصے میں موجود گردوغبار کی وجہ سے سورج کی روشنی منعکس ہوتی ہے اور سورج کی روشنی گرد کے ذرات سے ٹکرا کر مختلف رنگوں میں بکھر جاتی ہے۔ صبح کے وقت اور آدھی رات دونوں اوقات میں آسمان بہت خوش کن نظارہ پیش کرتا ہے۔ یہ فضا کی بالائی سطح میں موجود گردوغبار ذرات کی وجہ سے ہوتا ہے۔ انہی ذرات کی وجہ سے بارش ہوتی ہے۔ پانی کے بخارات جب اوپر چلے جاتے ہیں تو وہ گردوغبار کے ذرات کے ساتھ مل کر بادل بناتے ہیں۔

(جاری)

پہاڑی علاقے نسبتاً ٹھنڈے کیوں ہوتے ہیں؟

سورج کی شعاعوں سے زمین کی فضا براہ راست گرم نہیں ہوتی، بلکہ سورج کی کرنیں پہلے زمین کی سطح سے ٹکراتی ہیں جس سے زمین کی سطح گرم ہو جاتی ہے اور ارد گرد کی فضا بھی گرم ہو جاتی ہے، اسی لیے زمین کے میدانی علاقے زیادہ گرم رہتے ہیں۔ جیسے جیسے ہم سطح زمین سے بلند ہوتے جائیں درجہ حرارت میں کمی ہوتی چلی جاتی ہے۔ ہر 300 میٹر کی بلندی پر درجہ حرارت دو



## خریداری تحفہ فارم

میں ”اُردو سائنس ماہنامہ“ کا خریدار بننا چاہتا ہوں اپنے عزیز کو پورے سال بطور تحفہ بھیجنا چاہتا ہوں خریداری کی تجدید کرانا چاہتا ہوں (خریداری نمبر.....) رسالے کا زرسالانہ بذریعہ بینک ٹرانسفر چیک ڈرافٹ روانہ کر رہا ہوں۔ رسالے کو درج ذیل پتے پر بذریعہ سادہ ڈاک رجسٹری ارسال کریں:

نام..... پتہ.....

پین کوڈ.....

فون نمبر..... ای میل.....

نوٹ:

1- رسالہ رجسٹری ڈاک سے منگوانے کے لیے زرسالانہ =/600 روپے اور سادہ ڈاک سے =/250 روپے (انفرادی) اور =/300 روپے (لابیری) ہے۔

2- رسالے کی خریداری مئی آرڈر کے ذریعہ نہ کریں۔

3- ڈرافٹ پر صرف "URDU SCIENCE MONTHLY" ہی لکھیں۔

4- رسالے کے اکاؤنٹ میں نقد (Cash) جمع کرنے کی صورت میں =/60 روپے زائد بطور بینک کمیشن جمع کریں۔

(خریداری بذریعہ چیک قبول نہیں کی جائے گی)

UPI ID : 8506011070@paytm

Paytm No. : 8506011070



پے ٹی ایم:

### بینک ٹرانسفر

درج ذیل معلومات کی مدد سے آپ خریداری رقم ہمارے اسٹیٹ بینک آف انڈیا، ذاکرنگر برانچ کے اکاؤنٹ میں منتقل کر سکتے ہیں:

اکاؤنٹ کا نام : اردو سائنس منٹلی (Urdu Science Monthly)

اکاؤنٹ نمبر : 10177 189557

بینک کا نام : State Bank of India، برانچ : Zakir Nagar

Swift Code : SBININBB382, IFSC Code: SBIN0008079, MICR No.: 110002155

ٹرانسفر کی رسید اپنے مکمل پتے اور پین کوڈ کے ہمیں واٹس آپ کر دیں

**خط و کتابت و ترسیل زر کا پتہ :**

**Address for Correspondance & Subscription:**

110025 - نئی دہلی - 153(26) ذاکرنگر ویسٹ، نئی دہلی

153(26), Zakir Nagar West, New Delhi- 110025

E-mail : nadvitariq@gmail.com

[www.urduscience.org](http://www.urduscience.org)

## شرائط ایجنسی

( یکم جنوری 1997ء سے نافذ )

- 1- کم از کم دس کاپیوں پر ایجنسی دی جائے گی۔
  - 2- رسالے بذریعہ وی۔ پی۔ پی روانہ کئے جائیں گے۔ کمیشن کی رقم کم کرنے کے بعد ہی وی۔ پی۔ پی کی رقم مقرر کی جائے گی۔
  - 3- شرح کمیشن درج ذیل ہے؟
  - 4- ڈاک خرچ ماہنامہ برداشت کرے گا۔
  - 5- بچی ہوئی کاپیاں واپس نہیں لی جائیں گی۔ لہذا اپنی فروخت کا اندازہ لگانے کے بعد ہی آرڈر روانہ کریں۔
  - 6- وی۔ پی واپس ہونے کے بعد اگر دوبارہ ارسال کی جائے گی تو خرچہ ایجنٹ کے ذمے ہوگا۔
- 101 سے زائد = 35 فی صد  
 10—50 کاپی = 25 فی صد  
 51—100 کاپی = 30 فی صد

## شرح اشتہارات

مکمل صفحہ	-----	=/2000 روپے
نصف صفحہ	-----	=/1200 روپے
چوتھائی صفحہ	-----	=/800 روپے
دوسرا تیسرا کور (بلیک اینڈ و ہائٹ)	-----	=/2500 روپے
ایضاً (ملٹی کلر)	-----	=/3000 روپے
پشت کور (ملٹی کلر)	-----	=/4000 روپے

چھ اندراجات کا آرڈر دینے پر ایک اشتہار مفت حاصل کیجئے۔ کمیشن پر اشتہارات کا کام کرنے والے حضرات رابطہ قائم کریں۔


- رسالے میں شائع شدہ تحریروں کو بغیر حوالہ نقل کرنا ممنوع ہے۔
- قانونی چارہ جوئی صرف دہلی کی عدالتوں میں کی جائے گی۔
- رسالے میں شائع شدہ مضامین میں حقائق و اعداد کی صحت کی بنیادی ذمہ داری مصنف کی ہے۔
- رسالے میں شائع ہونے والے مواد سے مدیر، مجلس ادارت یا ادارے کا متفق ہونا ضروری نہیں ہے۔

اونر، پرنٹر، پبلشر شاہین نے جاوید پریس، 2096، روڈ گران، لال کنواں، دہلی۔ 6 سے چھپوا کر (26) 153 ڈاکٹر گرویسٹ نئی دہلی۔ 110025 سے شائع کیا۔ ..... بانی و مدیر اعزازی: ڈاکٹر محمد اسلم پرویز

MATTRESSES | PILLOWS | CUSHIONS | FOAMS



*Because comforting lives is  
what **Fresh Up** is all about.....*



M.H. POLYMERS PVT. LTD.

Works: B-15, Surajpur Industrial Area, Site B, Distt. Gautam Budh Nagar, U.P. Telefax: 91-120-256 0488, 256 9543

Office: D-2/A, Abul Fazal Enclave, Thokar No. 3, Jamia Nagar, Okhla, New Delhi 110025, Tel: +91-11-29944908

Email: [info@mhpolymer.com](mailto:info@mhpolymer.com) Web: [www.mhpolymer.com](http://www.mhpolymer.com)



**July 2023**

**URDU SCIENCE MONTHLY**

Address :153(26) Zakir Nagar West, New Delhi-110025

RNI Regn.No.57347/94 postal Regn.No.DL(S)-01/3195/2021-22-23

LPC DELHI,DELHI PSO,DELHI RMS, DELHI-6 Posted on 1st & 2nd of every month.

Date of Publication 25th of **June 2023** Total Page 60



Manufacturers of  
EPE Sheets, EPE Rolls and EPE Articles

**INSOPACK<sup>®</sup>**

— *Focus on Excellence* —



**SUKH STEELS PVT. LTD.**  
( POLYMER DIVISION )

Office: D-2/A, Abul Fazal Enclave, Thokar No. 3,  
Jamia Nagar, Okhla, New Delhi 110 025  
Office: +91-9650010768 Mobile# +91-9810128972

Works: Plot no. DN-50 to DN-90, Phase-III,  
UPSIDC Industrial Area, Masuri Gulawti  
Road, Ghaziabad 201302, U.P. INDIA  
Mobile# +91-9717506780, 9899966746  
info@sukhsteels.com www.sukhsteels.com

